

MARCO GENERAL DE LA MEDIDA 2 EN LOS PROGRAMAS DE DESARROLLO RURAL EN ESPAÑA



Jornada formativa sobre la medida 2 en el periodo de programación 2014 – 2020
DG Desarrollo Rural, Innovación y Política Forestal
SG de Programación y Coordinación
Madrid, 9 de abril de 2019

FICHA GENERAL DE LA MEDIDA

Servicios de asesoramiento, gestión y sustitución de explotaciones agrarias

Artículo 15 R (UE) N° 1305/2013

Obligatorio para el EEMM pero **opcional** la inclusión en los PDR

¿Para qué?

Resultados económicos

Resultados medioambientales

Respetar el medio ambiente

Adaptación al CC

¿Para quién?

Sector agrario

Sector forestal

Otros gestores de la tierra

PYME que operan en zonas rurales

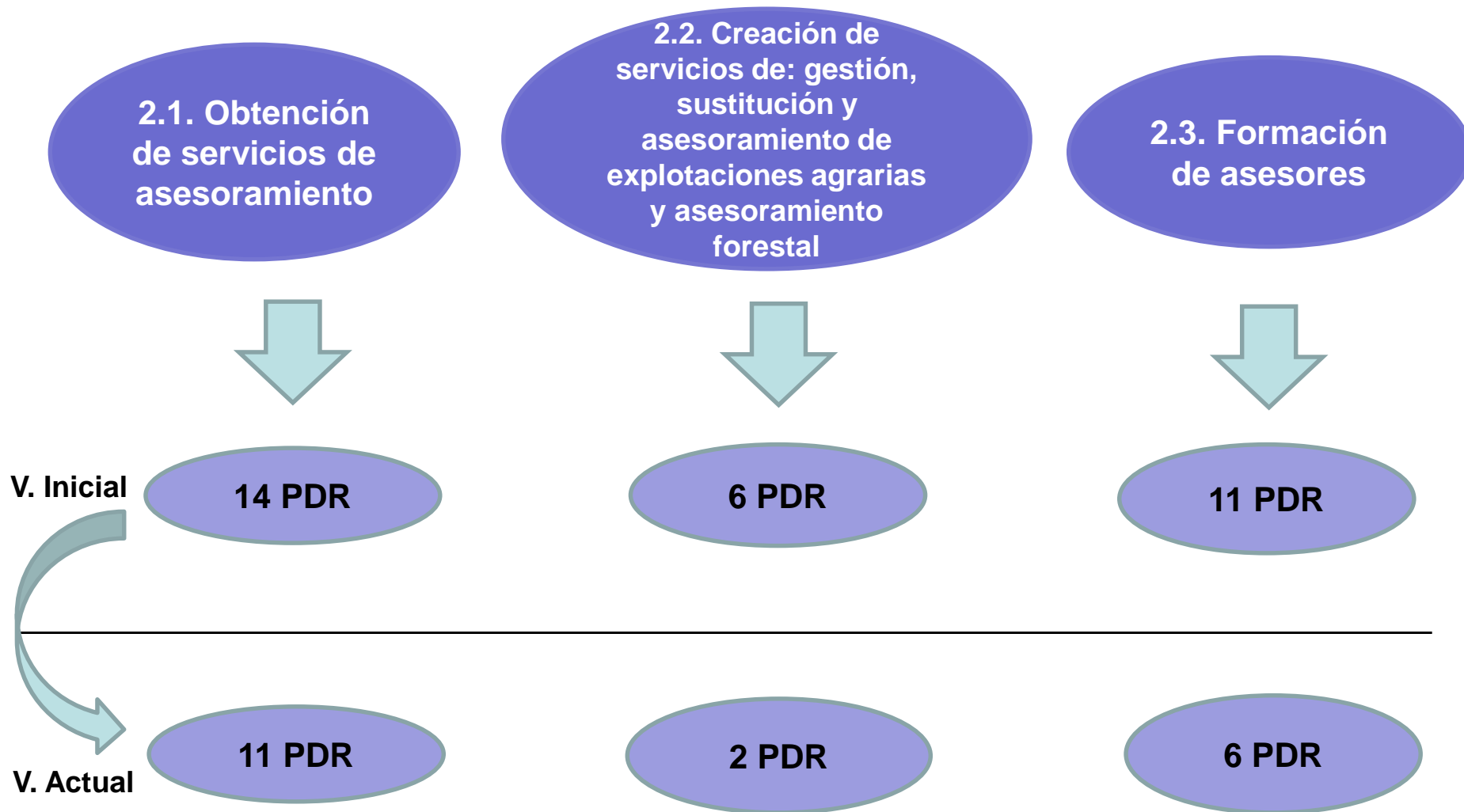
Importante:

Asesoramiento

≠

Suministro de información

¿QUÉ ACTUACIONES ABARCA LA MEDIDA?



¿QUÉ ACTUACIONES DESARROLLAN LOS PDR?

M.2. Servicios de asesoramiento, gestión y sustitución destinados a las explotaciones agrarias

PDR	NOMBRE DE LAS SUBMEDIDAS		
	2.1.	2.2.	2.3.
	Ayuda para contribuir a la obtención de servicios de asesoramiento	Ayuda para la creación de servicios de gestión, sustitución y asesoramiento de la explotación agraria y servicios de asesoramiento forestal	Ayuda para la formación de asesores
AND	X		X
ARA	X		X
AST	X	X	X
BAL			
CAN	X		
CNT			
CLM	X	X	X
CYL	X	X	X
CAT	X		X
EXT	X	X	X
GAL	X	X	X
MAD	X		
MUR	X		X
NAV	X		X
PVS			
LRJ	X		
VAL	X		X
PN		X	
	11	2	6

X Programada
X Desprogramada

OPERACIONES SUBVENCIONABLES EN VIRTUD DE ESTA MEDIDA

2.1. OBTENCIÓN DE LOS SERVICIOS DE ASESORAMIENTO A:

A. Agricultores, jóvenes agricultores y otros gestores de tierras. **1P de DR**

- Abarcará al menos **1 de estos aspectos**:

- Obligaciones derivadas de RLG o BCAM.
- Prácticas beneficiosas para el MA.
- Medidas PDR.
- Requisitos para aplicar la DMA.
- Requisitos para aplicar la Directiva de Uso Sostenible de Plaguicidas.
- Normas de seguridad en la explotación.
- Asesoramiento específico para agricultores que se instalan por 1ª vez.
- Otros.

B. Titulares forestales.

- **Deberá** cubrir al menos las obligaciones de las Directivas
- Podrá cubrir: rendimiento \$ y MA y adaptación/mitigación CC.

- Hábitats
- Aves
- DMA

C. PYME de las zonas rurales.

- Cuestiones de rendimiento \$ y MA de la empresa.

* Asesoramiento parcial en **GRUPO** → Casos justificados y oportunos

OPERACIONES SUBVENCIONABLES EN VIRTUD DE ESTA MEDIDA

2.2. CREACIÓN DE SERVICIOS DE:

A. Gestión

B. Sustitución

C. Asesoramiento

Explotaciones **agrarias**



D. Asesoramiento **forestal**




2.3. FORMACIÓN DE ASESORES

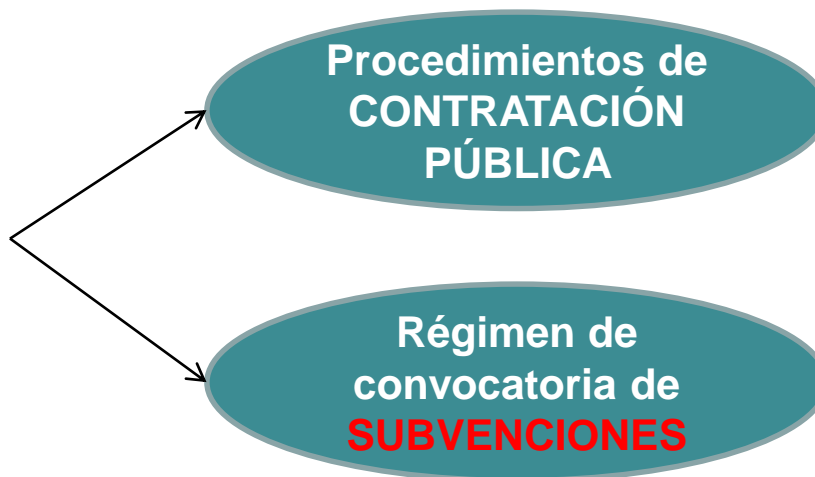
REGLAMENTO ÓMNIBUS

R (UE) N° 2017/2393 modifica Reglamentos de la PAC 2014-2020.

- Simplificación de la M2



- Ejecución a través de:



¿QUIÉNES SON LOS BENEFICIARIOS DE LA AYUDA?

2.1 y 2.3

Prestador de los servicios de asesoramiento o formación

Autoridad de gestión (AG)

El prestador será elegido por

Organismo funcionalmente independiente de la AG

2.2

Autoridad u organismo seleccionado para:

Crear el servicio de gestión, sustitución o asesoramiento a **explotaciones agrícolas**

Servicio de asesoramiento **forestal**

PRESTADORES:

-Escogidos por **PROCEDIMIENTO DE SELECCIÓN ABIERTO** a organismos
Excluidos candidatos con conflictos de intereses.

públicos

privados

¿CONDICIONES DE ADMISIBILIDAD?

Ser beneficiario elegible

Contar con **RECURSOS** adecuados



Personal cualificado y formado regularmente

EXPERIENCIA y FIABILIDAD
de la entidad

Especificado en la
CONVOCATORIA DE LICITACIÓN

Garantizarlo durante
TODO EL PERIODO de aplicación de la medida

¿CUÁLES SON LOS COSTES SUBVENCIONABLES DE LA MEDIDA?

1. Costes del asesoramiento prestado
2. Costes de creación de servicios
3. Costes de formación de asesores



1 y 3:

- Salarios de los empleados.
- Viajes.
- Material.
- Costes relacionados con el lugar donde se imparte la actividad.

2:

- Asistencia técnica y jurídica.
- Costes administrativos.
- Coste de la licencia de la actividad.
- Gastos de personal y comunicación.



OCS no se puede usar si hay procedimiento de contratación pública



¿CUÁLES SON LOS CRITERIOS DE SELECCIÓN?

- **Documento de la COM:** “*Guidelines on eligibility conditions and selection criteria*”.
- **Objetivo:** priorizar el apoyo a beneficiarios que presten el mejor servicio.
- **Ejemplos:**

En función del **beneficiario** de las ayudas

Medios materiales adicionales

Cobertura geográfica de la formación

Experiencia de las entidades

En función del **destinatario** de la actividad

Explotación con titularidad compartida

Joven agricultor

Mujer

DATOS FINANCIEROS

EVOLUCIÓN DE
LA MEDIDA 2 EN
EL PERIODO
2014-2020

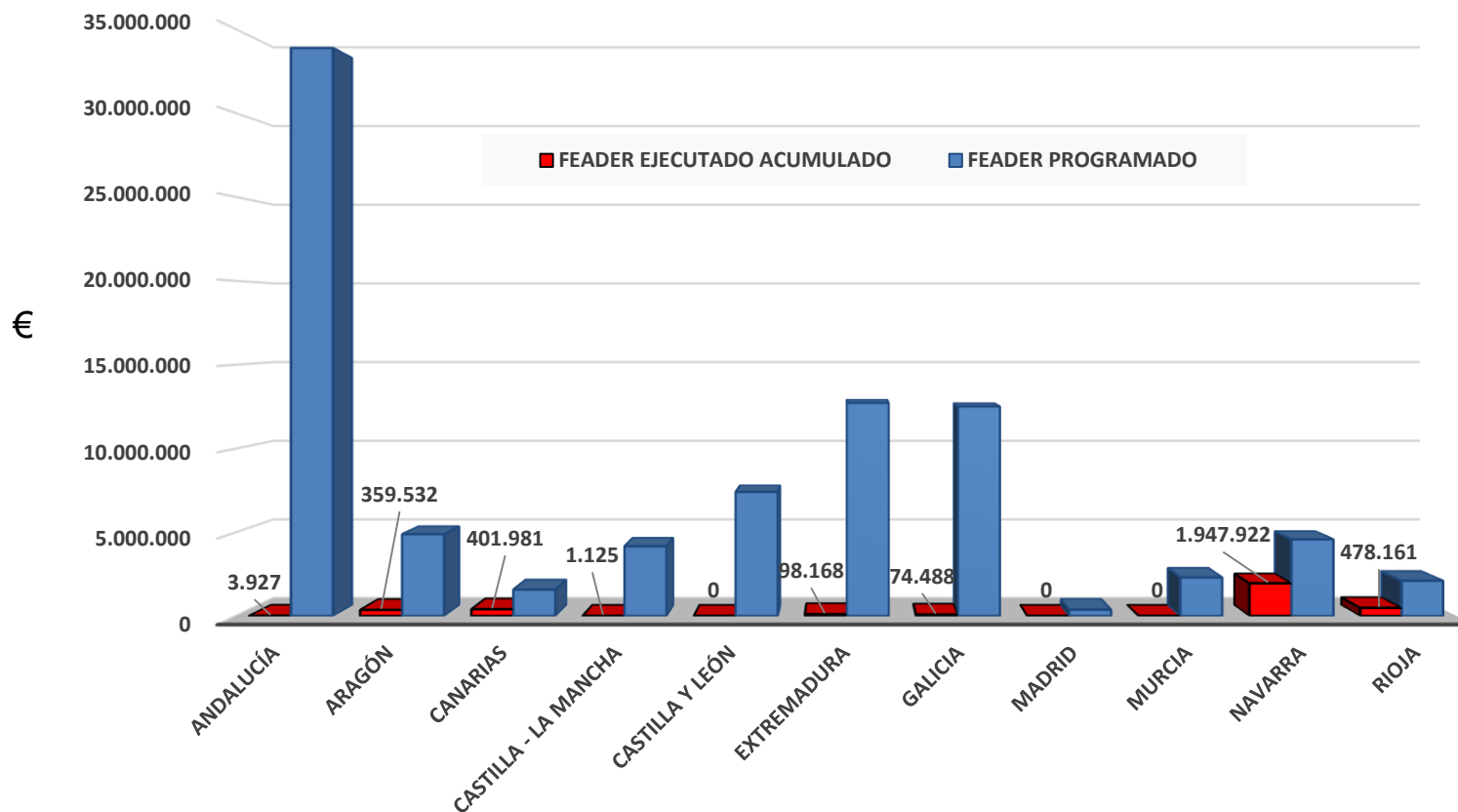


MODIFICACIÓN IMPORTES PROGRAMADOS DE LA MEDIDA

	MEDIDA	PRIMERA VERSIÓN APROBADA PDR		ÚLTIMA VERSIÓN APROBADA PDR		DIFERENCIA	% VARIACIÓN	
		VERSIÓN FEADER PROGRAMADO	IMPORTE FEADER PROGRAMADO	VERSIÓN FEADER PROGRAMADO	IMPORTE FEADER PROGRAMADO			
	ANDALUCÍA	M02	1.3.	41.903.630,00	6.1.	33.872.437,00	-8.031.193,00	-19,17%
	ARAGÓN	M02	1.2.	4.886.756,00	5.2.	4.886.756,00	0,00	0,00%
	ASTURIAS	M02	1.3.	3.500.000,00	4.2.		-3.500.000,00	-100,00%
	BALEARES	M02	1.2.		5.2.			
	CANARIAS	M02	1.2.	1.575.000,00	4	1.575.000,00	0,00	0,00%
	CANTABRIA	M02	1.3.		4.2			
	CASTILLA-LA MANCHA	M02	1.2.	5.030.000,00	4.2	4.168.389,00	-861.611,00	-17,13%
	CASTILLA Y LEÓN	M02	1.2.	7.420.000,00	6.1	7.420.000,00	0,00	0,00%
	CATALUÑA	M02	1.2.	1.720.000,00	6.1		-1.720.000,00	-100,00%
	EXTREMADURA	M02	1.3.	12.723.133,00	3.3	12.723.133,00	0,00	0,00%
	GALICIA	M02	1.3.	12.510.000,00	4	12.510.000,00	0,00	0,00%
	MADRID	M02	1.2.	371.000,00	2.3	371.000,00	0,00	0,00%
	MURCIA	M02	1.2.	2.346.120,00	6.0	2.300.760,00	-45.360,00	-1,93%
	NAVARRA	M02	1.4.	4.248.860,00	5.1	4.577.708,00	328.848,00	7,74%
	PAIS VASCO	M02	1.3.		4.2			
	LA RIOJA	M02	2.1.	2.100.000,00	4.2	2.100.000,00	0,00	0,00%
	C. VALENCIANA	M02	1.2.	2.120.000,00	4.1		-2.120.000,00	-100,00%
	PDR NACIONAL	M02	1.4.	1.696.000,00	5		-1.696.000,00	-100,00%
	TOTAL ESPAÑA	M02		104.150.499		86.505.183	-17.645.316,00	-16,94%

DATOS EJECUTADOS DE LA MEDIDA 2 A Q4 2018

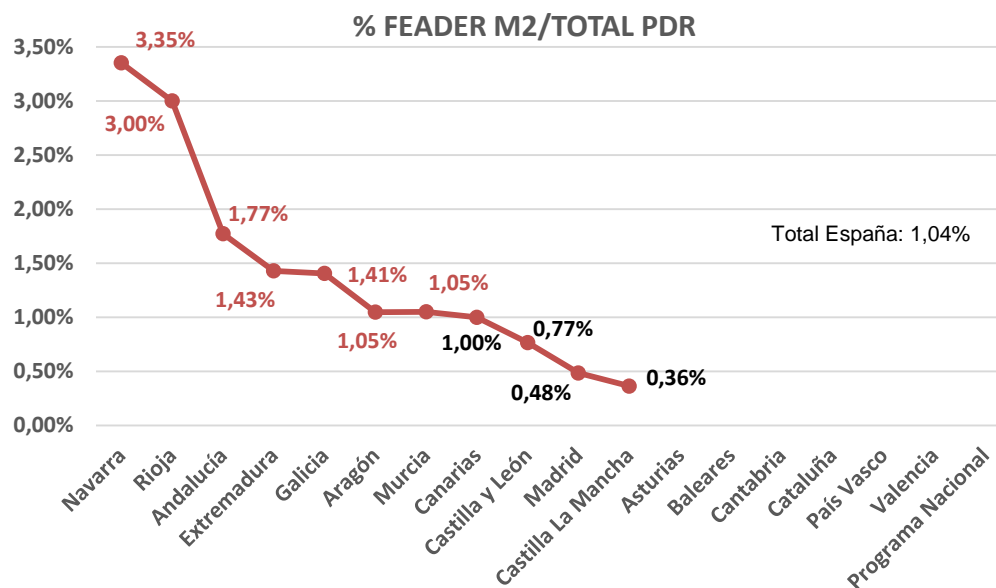
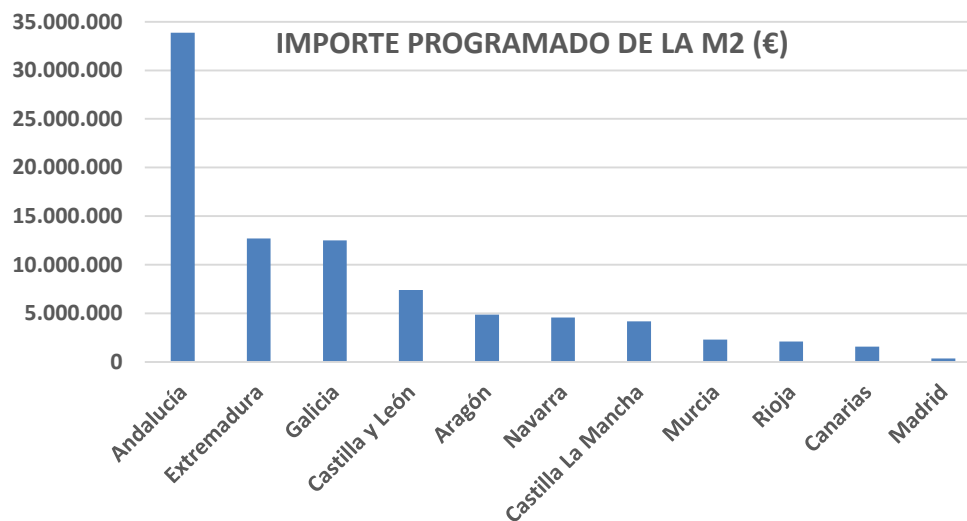
	FEADER PROGRAMADO M2	FEADER EJECUTADO ACUMULADO M2	%
TOTAL M2 ESPAÑA:	86.505.183 €	3.365.304 €	3,89%



IMPORTES PROGRAMADOS EN FUNCIÓN DE LA ÚLTIMA VERSIÓN DE LOS PDR

Comunidad Autónoma	Importe M2 (€)	% M2/Total medidas
Andalucía	33.872.437	1,77%
Extremadura	12.723.133	1,43%
Galicia	12.510.000	1,41%
Castilla y León	7.420.000	0,77%
Aragón	4.886.756	1,05%
Navarra	4.577.708	3,35%
Castilla-La Mancha	4.168.389	0,36%
Murcia	2.300.760	1,05%
La Rioja	2.100.000	3,00%
Canarias	1.575.000	1,00%
Madrid	371.000	0,48%
Asturias		
Baleares		
Cantabria		
Cataluña		
País Vasco		
C. Valenciana		
Programa Nacional		
Total general	86.505.183	1,04%

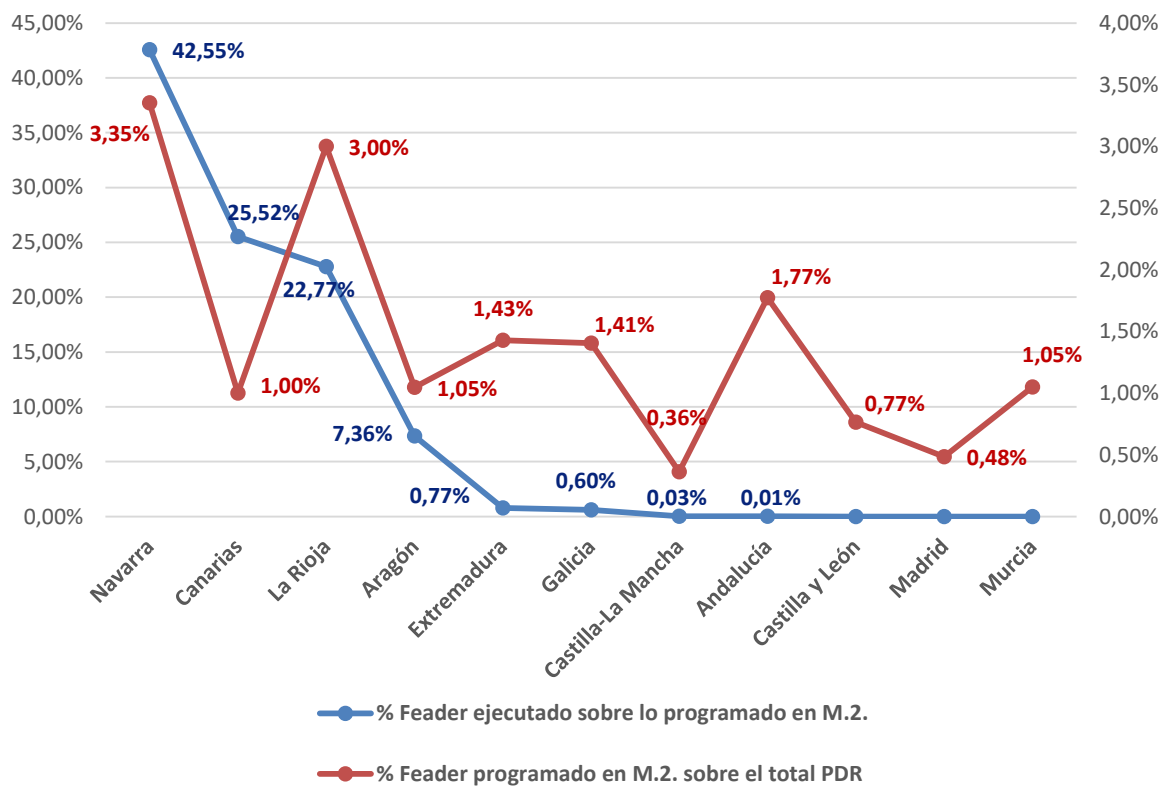
DATOS PROGRAMADOS DE LA MEDIDA 2 A Q4 2018



DATOS EJECUTADOS DE LA MEDIDA 2 A Q4 2018

Comunidad Autónoma	Feader ejecutado acumulado (€)	Feader programado (€)	% Feader ejecutado sobre lo programado en M.2.
Navarra	1.947.922	4.577.708,00	42,55%
La Rioja	478.161	2.100.000,00	22,77%
Canarias	401.981	1.575.000,00	25,52%
Aragón	359.532	4.886.756,00	7,36%
Extremadura	98.168	12.723.133,00	0,77%
Galicia	74.488	12.510.000,00	0,60%
Andalucía	3.927	33.872.437,00	0,01%
Castilla-La Mancha	1.125	4.168.389,00	0,03%
Castilla y León	0	7.420.000,00	0,00%
Madrid	0	371.000,00	0,00%
Murcia	0	2.300.760,00	0,00%
Asturias			
Baleares			
Cantabria			
Cataluña			
País Vasco			
C. Valenciana			
Programa Nacional			
Total general	3.365.304	86.505.183,00	3,89%

PORCENTAJES EJECUTADOS FRENTE A LA PROGRAMACIÓN DE LOS PDR



PORCENTAJE DE AYUDA/ TASA DE COFINANCIACIÓN

Importe máximo de la ayuda (R (UE) 1305/2013: art. 15 y anexo II):

2.1 y 2.3:

- **1.500€** por asesoramiento.
- **200.000€** por **3 años** de formación de los asesores.

2.2:

- Carácter decreciente. Máximo de **5 años** desde el establecimiento.
- R (UE) Ayudas de Estado: **70.000€** por empresa.

Tasa máxima de cofinanciación del PDR (R (UE) 1305/2013: art. 59):

Del gasto público subvencionable:

- **85%:** regiones menos desarrolladas, ultraperiféricas.
- **75%:** regiones de transición ($75\% \text{ PIB UE}_{25} > \text{PIB}_{(2007-13)} > 75\% \text{ PIB UE}_{27}$)
- **63%:** regiones de transición distintas de las anteriores.
- **53%:** resto.

- Contribución mínima del FEADER: **20%**

EVOLUCIÓN DE LA MEDIDA

- Período de programación **2007-2013**:
 - Asesoramiento fragmentado en varias medidas.
- Período de programación **2014-2020**:
 - Se unifica en una medida.
 - Se incluye la formación de asesores.
 - Se elimina la limitación de la frecuencia de uso de los servicios de asesoramiento.
- Período de programación **2021-2027**: propuesta de reglamento, “**Artículo 13 Servicios de asesoramiento a las explotaciones**”.
 - Clave: PAC (ambos pilares).
 - Cubrir dimensiones: económica, social y MA.
 - Integrado en el sistema AKIS (sistemas de conocimiento e innovación agrícolas).

DIFICULTADES DE LA MEDIDA 2

- **Bajo porcentaje de ejecución o retraso:**
 - Procedimiento de licitación pública complicado.
 - Difícil encaje de la LCSP para seleccionar beneficiarios.
 - Problemas administrativos.
 - Hipótesis iniciales erróneas.



GOBIERNO
DE ESPAÑA

MINISTERIO
DE AGRICULTURA, PESCA
Y ALIMENTACIÓN



Unión Europea
Fondo Europeo Agrícola
de Desarrollo Rural

Europa invierte en las zonas rurales



***Subdirección General de Programación y Coordinación
Dirección General de Desarrollo Rural, Innovación y Política Forestal
MAPA***

sgpc@mapama.es