


# AGROAMBIENTE Y CLIMA



**Dirección general de Desarrollo Rural, Innovación y Política Forestal**  
**San Fernando, 15 de Octubre de 2018**

# Programa agroambiental 1993-1999

---

Un Reglamento específico para el Programa (Reg. 2078/1992 sobre métodos de producción agraria compatibles con las exigencias de la protección del medio ambiente y la conservación de la naturaleza) .

La ayuda agroambiental se concede anualmente a los agricultores que se comprometen a llevar las buenas prácticas para el medio ambiente

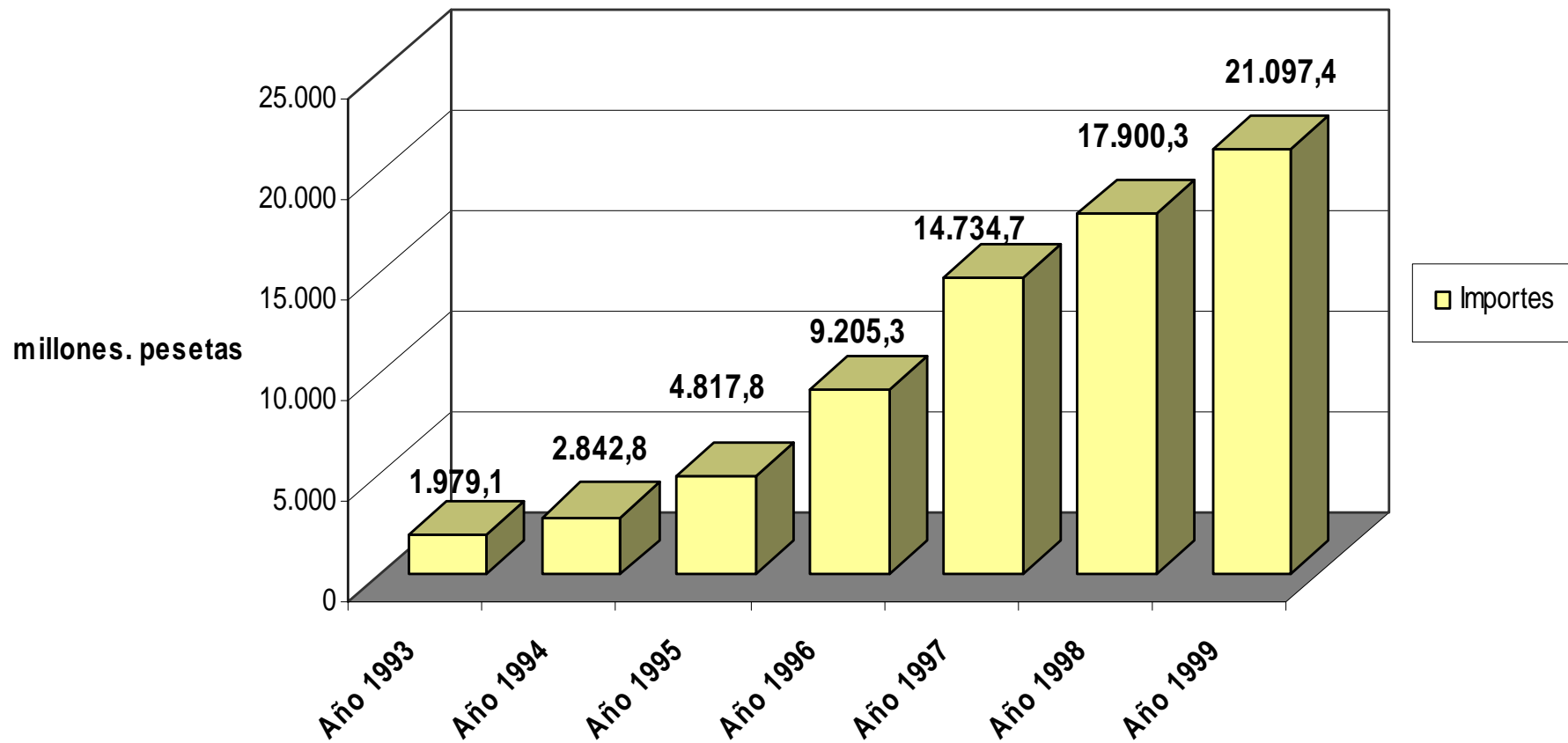
En base a este reglamento, en España se estable una programación con medidas horizontales y medidas para zonas específicas

Su puesta en marcha fue lenta y desigual en las CAs.

- El Programa Agroambiental de 1992 es primero que proporciona un marco de apoyo para prácticas beneficiosas para el medio ambiente.
- A partir de 1999 los programas de desarrollo rural contemplan una medida agroambiental **obligatoria** en los PDRs
- Se busca **mejorar las prácticas agrarias o mantener las buenas existentes.**

# EVOLUCIÓN DE LOS PAGOS PROGRAMA AGROAMBIENTAL. 1993-99

---



**Total del periodo: 72.577,4 millones de pesetas**

# Programa para las medidas de acompañamiento 2000-2006

---

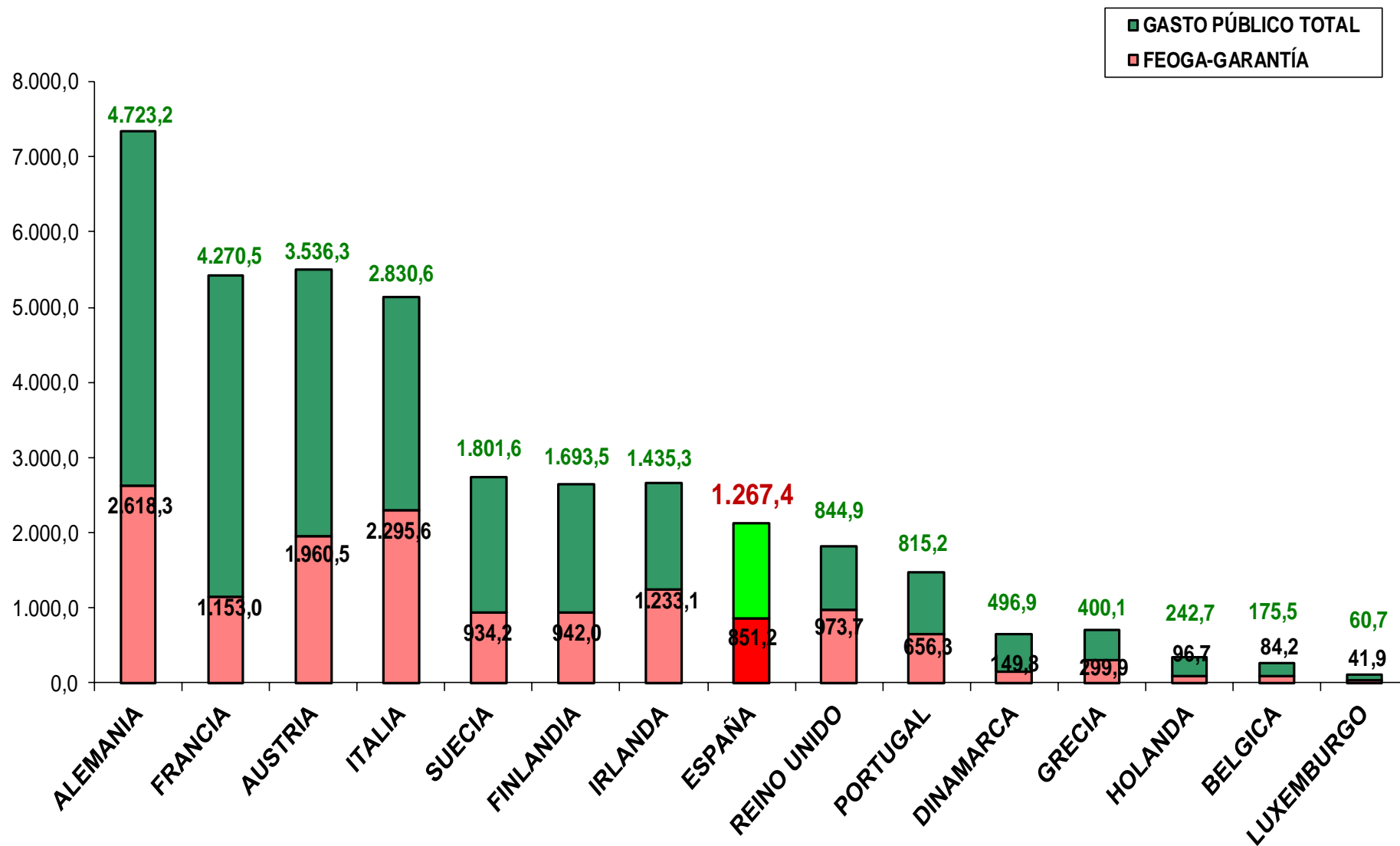
Un Reglamento integrado (Reg. 1257/1999 sobre la ayuda al desarrollo rural a cargo del Fondo Europeo de Orientación y de Garantía Agrícola (FEOGA)).

En base a este reglamento, en España se estable una programa para las medidas: Indemnización Compensatoria, Cese anticipado, Forestación de tierras agrarias y Medidas agroambientales

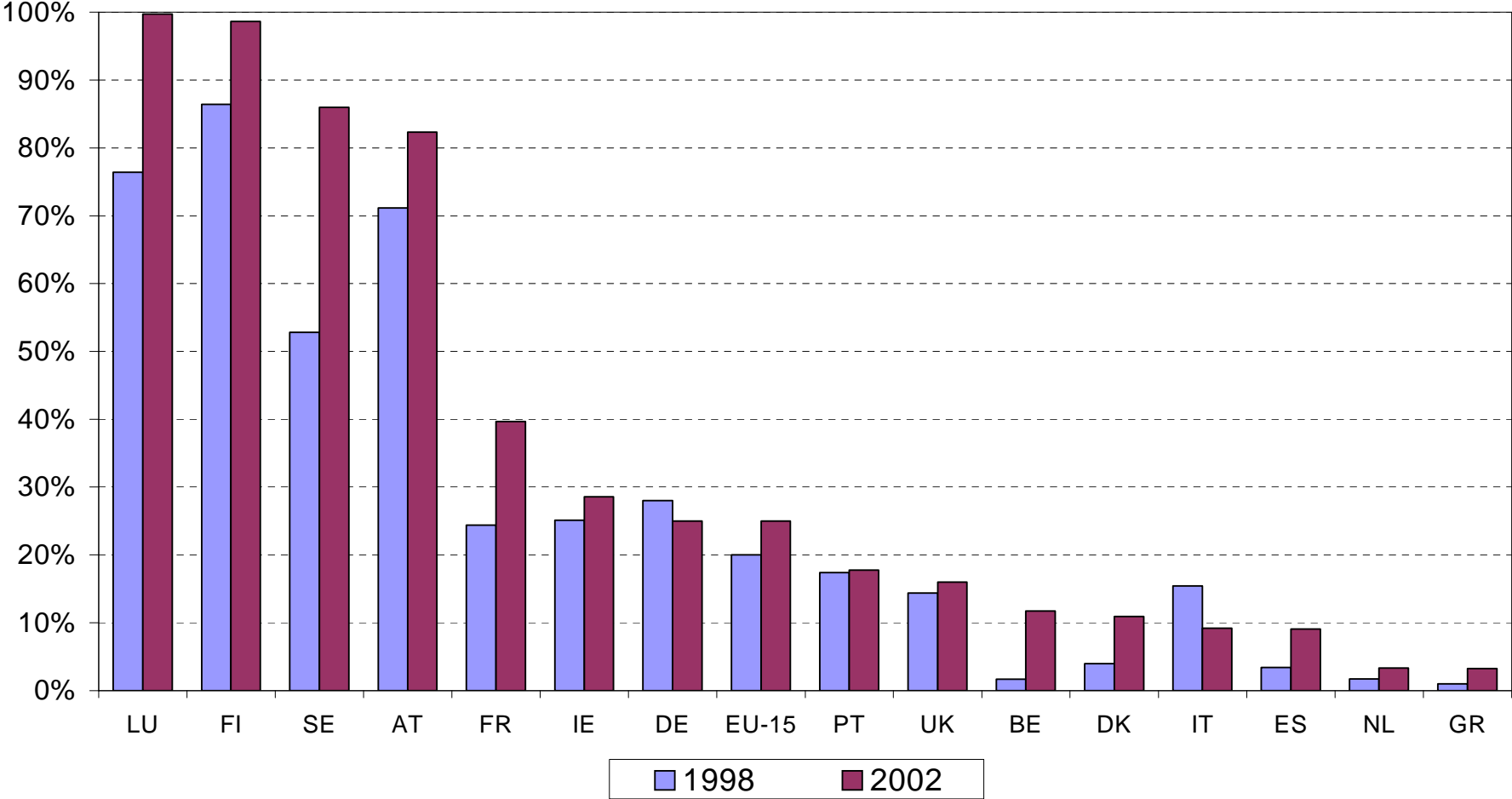
El programa es de aplicación horizontal par todas las CAs excepto Navarra y P. Vasco

# MEDIDAS AGROAMBIENTALES

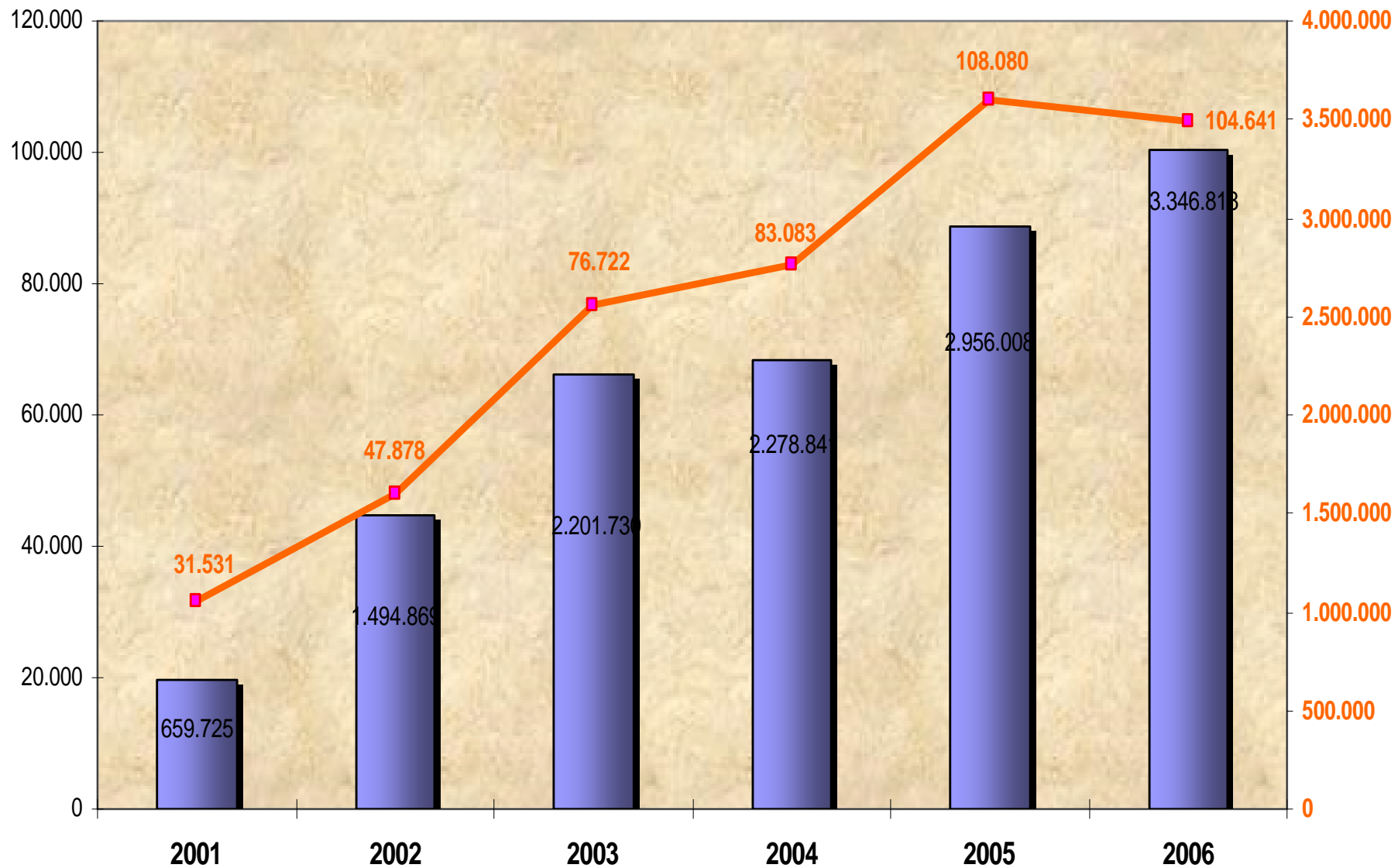
Financiación de las Medidas Agroambientales en los PDR, Gasto Público total  
2000 -2006 (meuros)



# Porcentaje sobre la SAU de las medidas Agroambientales



# Nº DE BENEFICIARIOS DE MEDIDAS AGROAMBIENTALES (ESPAÑA)





# Periodo 2007-2013

---

Reglamento 1698/2005 de ayuda al desarrollo rural a través del Fondo Europeo Agrícola de Desarrollo Rural (FEADER)

Se estructura en cuatro ejes:

- Eje 1: Aumento de la competitividad de la agricultura y la silvicultura
- Eje 2: Mejora del medio Ambiente y del entorno rural
- Eje 3: Calidad de vida en las zonas rurales y diversificación económica
- Eje 4: LEADER: Eje transversal

# Presupuesto UE 2007-2013

---

EEMM	EUROS	EEMM	EUROS
BÉLGICA	418.610.306	LUXEMBURGO	90.037.826
REPÚBLICA CHECA	2.815.506.354	HUNGRÍA	3.805.843.392
DINAMARCA	444.660.796	MALTA	76.633.355
ALEMANIA	8.112.517.055	PAÍSES BAJOS	486.521.167
ESTONIA	714.658.855	AUSTRIA	3.911.469.992
GRECIA	3.707.304.424	POLONIA	13.230.038.156
<b>ESPAÑA</b>	<b>7.213.917.799</b>	PORTUGAL	3.929.325.028
FRANCIA	6.441.965.109	ESLOVENIA	900.266.729
IRLANDA	2.339.914.590	ESLOVAQUIA	1.969.418.078
ITALIA	8.292.009.883	FINLANDIA	2.079.932.907
CHIPRE	162.523.574	SUECIA	1.825.647.954
LETONIA	1.041.113.504	REINO UNIDO	1.909.574.420
LITUANIA	1.743.360.093		

# Programación 2007-2013

---

Programas Regionales y un Marco Nacional

Las Ayudas agroambientales obligatorias:

- Compromisos adicionales a las buenas prácticas agrarias y medioambientales de la condicionalidad
- Compromisos de 5 a 7 años
- Lucro cesante y pérdida de ingresos como consecuencia de los requisitos ambientales.

# Mejora del medio Ambiente y del entorno rural (Eje 2)

---

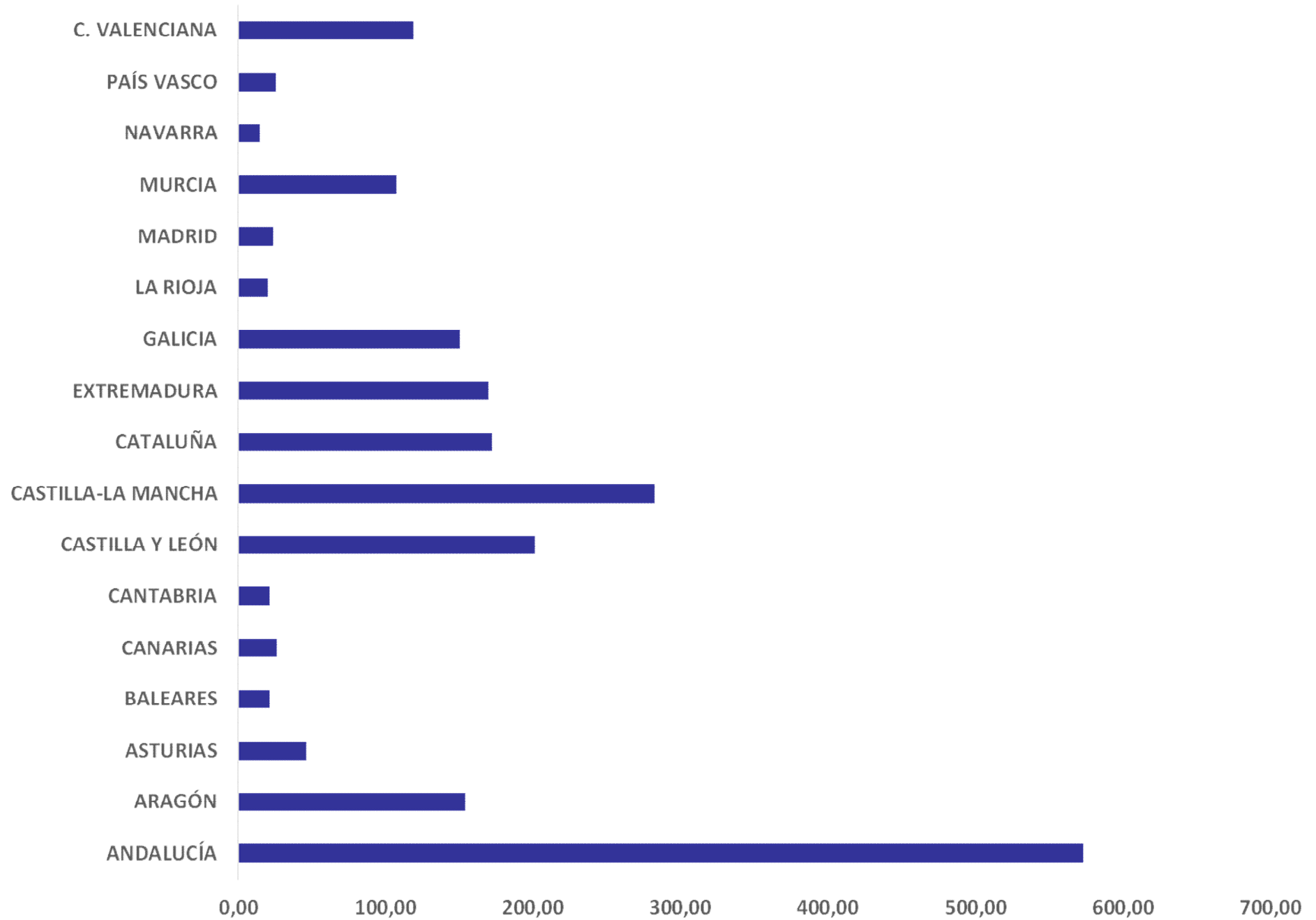
Los recursos de este eje han de contribuir a tres áreas prioritarias:

- ❖ Mantener la biodiversidad y preservar los sistemas agrarios de alto valor natural.
  
- ❖ Problemas ambientales relacionados con el agua.
  
- ❖ Problemática relativa al cambio climático.
  - Mínimo del 25% de la dotación nacional
  - Cofinanciación UE: 55% (80% en las regiones de convergencia)

## MEDIDA 214: AYUDAS AGROAMBIENTALES 2007-2013

	FEADER	TOTAL GASTO
ANDALUCÍA	314.437.106	572.806.420
ARAGÓN	76.930.000	153.860.000
ASTURIAS	10.360.000	46.000.000
BALEARES	7.413.830	28.357.371
CANARIAS	19.485.518	25.980.691
CANTABRIA	10.500.000	21.000.000
CASTILLA Y LEÓN	80.510.800	201.277.000
CASTILLA-LA MANCHA	129.793.041	282.158.785
CATALUÑA	53.310.196	171.968.374
EXTREMADURA	106.888.890	169.664.905
GALICIA	83.143.236	157.418.506
LA RIOJA	5.000.000	20.000.000
MADRID	7.179.600	23.932.000
MURCIA	43.943.372	107.178.956
NAVARRA	7.996.598	14.539.269
PAÍS VASCO	8.749.069	26.825.556
C. VALENCIANA	62.933.949	118.743.300
<b>TOTAL MEDIDA</b>	<b>1.028.575.205</b>	<b>2.141.711.133</b>

GPT M214(Mill.€). 2007-2013



Community support for rural development		
Countries	2007 to 2013	
	Total	of which minimum for regions under the convergence objective, total
		current prices in EUR million
Belgium	487	41
Bulgaria	2 642	692
Czech Republic	2 858	1 635
Denmark	578	0
Germany	9 080	3 174
Estonia	724	387
Ireland	2 495	0
Greece	3 906	1 906
Spain	8 053	3 178
France	7 584	568
Italy	8 986	3 341
Cyprus	165	0
Latvia	1 054	328
Lithuania	1 766	679
Luxembourg	95	0
Hungary	3 860	2 496
Malta	78	18
Netherlands	593	0
Austria	4 026	32
Poland	13 399	6 998
Portugal	4 059	2 181
Romania	8 124	1 996
Slovenia	916	288
Slovakia	1 997	1 106
Finland	2 155	0
Sweden	1 953	0
United Kingdom	4 612	188
<b>EU-27</b>	<b>96 244</b>	<b>31 233</b>

Las 10 medidas con mayor presupuesto

