




Gobierno de España

Ministerio de Agricultura, Pesca y Alimentación

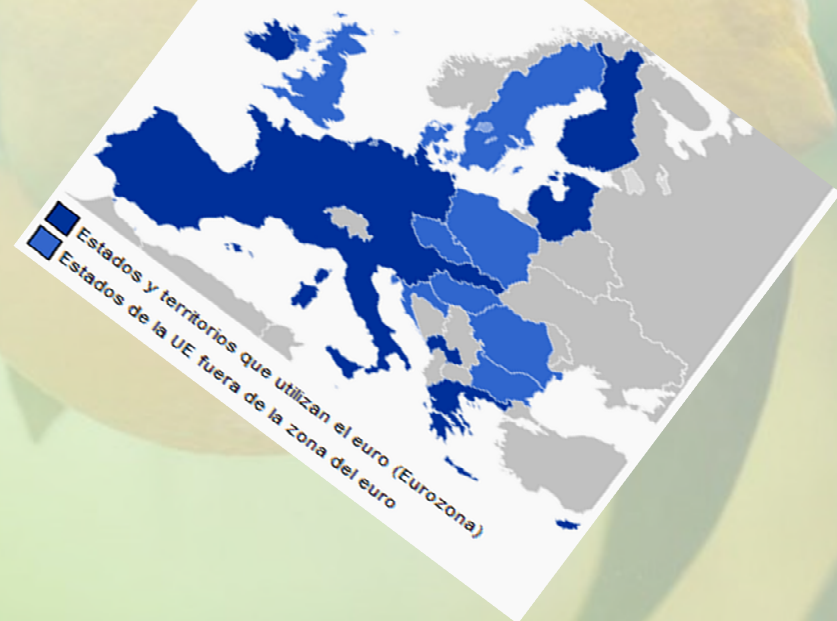
Secretaría General de Agricultura y Alimentación

Fondo Español de Garantía Agraria O.A.

# Las tres Europas



F  
E  
S  
A



# Contexto de la PAC en un entorno económico y financiero



La PAC en el sistema **presupuestario** de la UE

F



**Funcionamiento** de los fondos agrícolas: gestión y coordinación

E



La **Protección** de los fondos agrícolas

G



De cara al **2021-2027**

A



# Un rendimiento sólido




**CLIMA & ENERGÍA LIMPIA**  
 Y MEDIO AMBIENTE


**ADMINISTRADOR**  
 48 % DE TIERRAS DE LA UE


**ECONOMÍA**  
 BIO Y CIRCULAR

**44 MILL. DE EMPLEOS**  
 EN LA CADENA ALIMENTARIA


**SEGURIDAD ALIMENTARIA**  
 PARA 500 MILL. CONSUMIDORES


**MERCADO ÚNICO**


**EXPORTACIÓN DE PRODUCTOS**  
**AGROALIMENTARIOS 131 € BILL**

**Agricultura de la UE**

**LA PAC**



# CONTEXTO DE LA PAC

1958



### Objetivos

- Incrementar la productividad.
- Asegurar la supervivencia de la comunidad agrícola.
- Estabilizar los mercados.
- Asegurar la provisión de alimentos.
- Proveer alimentos a precios razonables.

1988



1992



2000



2003



2009



2013

F  
E  
C  
A

2013



## Mercados y ayudas directas (FEAGA)

## Desarrollo Rural (FEADER)

### 1. PRINCIPALES ELEMENTOS DE LA NUEVA OCM ÚNICA:

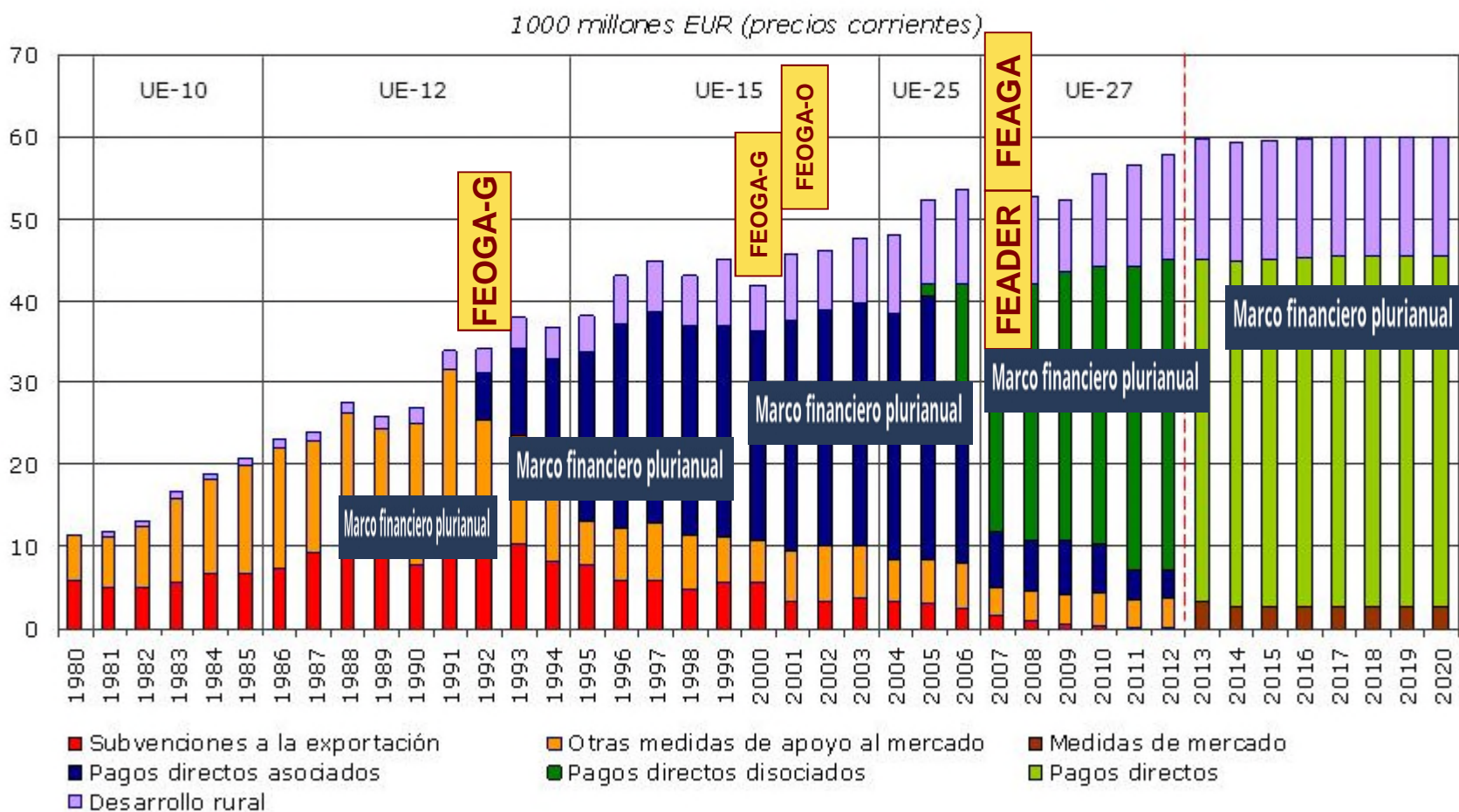
- 1.1 Sistemas de limitación de la producción
- 1.2 Organizaciones de productores
- 1.3 Organizaciones interprofesionales agroalimentarias
- 1.4 Relaciones contractuales
- 1.5 Negociación colectiva de contratos
- 1.6 Normas de competencia

| NOMBRE   | TIPO DE APOYO   |
|--|---|
| <b>Pago básico</b>   | Pago desacoplado obligatorio (mínimo del 40% del límite máximo anual nacional o regional, una vez aplicada la reducción de la <b>reserva nacional*</b> )              |
| <b>Pago a los agricultores que aplican prácticas beneficiosas para el clima y el medio ambiente.</b> | Pago desacoplado obligatorio (30% del límite máximo anual nacional)   |
| <b>Pago a los agricultores de zonas con limitaciones específicas naturales.</b>                      | Pago desacoplado voluntario (hasta un 5% del límite máximo anual nacional) <b>No se aplicará en España.</b>   |
| <b>Pago para los jóvenes agricultores</b>  | Pago desacoplado obligatorio (hasta un 2% del límite máximo anual nacional)   |
| <b>Pago para pequeños agricultores</b>   | Pago desacoplado a tanto alzado (hasta un 10% del límite máximo anual nacional)   |
| <b>Pago acoplado voluntario</b>  | Pago acoplado voluntario (hasta un 5% del límite máximo anual nacional con la posibilidad de llegar hasta un 10 % o más) <b>En el caso de España será del 12,08%.</b> |



FEAGA

## Evolución del gasto de la PAC 1980-2020



Fuente: DG Agricultura y Desarrollo Rural.





GOBIERNO DE ESPAÑA

MINISTERIO DE AGRICULTURA, PESCA Y ALIMENTACIÓN

SECRETARÍA GENERAL DE AGRICULTURA Y ALIMENTACIÓN

FONDO ESPAÑOL DE GARANTÍA AGRARIA O.A.

# REFORMA DE LA POLÍTICA AGRÍCOLA COMÚN 2014-2020 UN **SÍ** PARA NUESTRA AGRICULTURA Y NUESTRO CAMPO

# UN **SÍ**

a **7 años de estabilidad** para las **familias** de agricultores y ganaderos.

a una ayuda de **47.000 millones de €.**

a ofrecer oportunidades a los **jóvenes** agricultores y ganaderos.

a los **agricultores activos** y a las **explotaciones con actividad.**

a **apoyar a los sectores agrarios** con riesgo de abandono.

## UN **SÍ** PARA TODOS NOSOTROS.

Más información en [www.magrama.es](http://www.magrama.es)



GOBIERNO DE ESPAÑA

MINISTERIO DE AGRICULTURA, PESCA Y ALIMENTACIÓN

FONDO ESPAÑOL DE GARANTÍA AGRARIA O.A.



F  
E  
S  
A

## La PAC en el sistema presupuestario de la UE



F  
E  
S  
A



**Acuerdo interinstitucional** sobre disciplina presupuestaria y buena gestión financiera, concluido entre el Parlamento Europeo, el Consejo y la Comisión el 27 de junio de 2013, contiene el marco financiero para el período **2014-2020**.

## Objetivo

- F  
E  
G  
A
- Respetar la disciplina presupuestaria.
  - Mejorar el desarrollo del procedimiento presupuestario.
  - Garantizar una buena gestión financiera.



Gobierno de España

Ministerio de Agricultura, Pesca y Alimentación

Secretaría General de Agricultura y Alimentación

Fondo Español de Garantía Agraria O.A.



27 de junio 2013

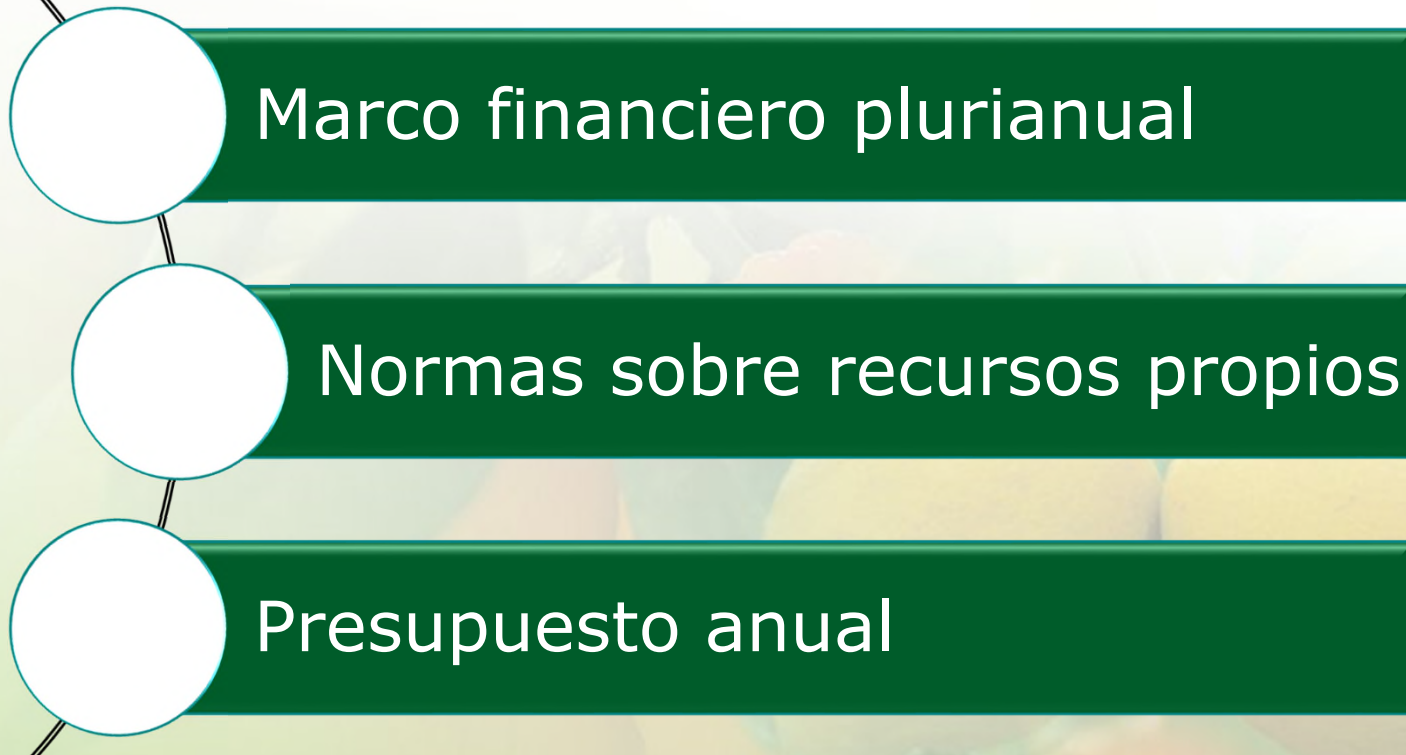
Bunyaveh

F  
E  
S  
A

**“Los “grandes” contribuyentes, empezando por Reino Unido, desean reducir su aportación, mientras que los “pequeños” temen que disminuyan sus preciados fondos de cohesión (Daily Telegraph)”**



# El sistema presupuestario de la UE



## Objetivos de Europa 2020<sup>1</sup>

| Objetivos de los Estados miembros/la UE | Tasa de empleo (en %) | I+D (en % del PIB) | Objetivos de reducción de emisiones de CO <sub>2</sub> <sup>2</sup> | Energías renovables | Eficiencia energética – reducción del consumo de energía (en Mtep) | Abandono escolar (en %) | Enseñanza superior (en %) | Reducción de la población en riesgo de pobreza o exclusión social (en número de personas) |
|---|-----------------------|--------------------|---|---------------------|--|-------------------------|---------------------------|---|
| Objetivo principal de la UE             | 75 %                  | 3 %                | -20 % (en comparación con los niveles de 1990)                      | 20 %                | 20 % de aumento de la eficiencia energética equivalente a 368 Mtep | 10 %                    | 40 %                      | 20 000 000  |



# Presupuesto anual

Marco financiero plurianual

| CATEGORÍA GASTOS   | CATEGORÍA INGRESOS   |
|--|--|
| <p><b>1.- Crecimiento inteligente e integrador</b></p> <ul style="list-style-type: none"> <li>- 1a. Competitividad para el crecimiento y el empleo</li> <li>- 1b. La cohesión económica, social y territorial</li> </ul> <p><b>2.- Crecimiento sostenible: recursos naturales</b></p> <p><b>3.- Seguridad y ciudadanía</b></p> <p><b>4.- Una Europa global</b></p> <p><b>5.- Administración</b></p> <p><b>6.- Compensaciones</b></p> | <p><b>1.- Recursos propios tradicionales</b></p> <ul style="list-style-type: none"> <li>- Exenciones reguladoras (aduanas) impuesto sobre importaciones.</li> <li>- Derecho de aduanas (intercambio con países terceros)</li> </ul> <p><b>2.- Recurso IVA</b></p> <ul style="list-style-type: none"> <li>- % Tipo aplicado a una base</li> <li>- Base limitada al 50% de PNB</li> <li>- % Uniforme al 0,30%, excepto Alemania, Países Bajos y Suecia, 0,15% (2014-2020)</li> </ul> <p><b>3.- Recurso RNB</b></p> <ul style="list-style-type: none"> <li>- Tipo aplicado a la suma de los RNB de los países Miembros (equilibra el presupuesto)</li> </ul> <p><b>4.- ingresos varios</b></p> <ul style="list-style-type: none"> <li>- Excedentes disponibles</li> <li>- Otros ingresos</li> </ul> |

Normas sobre recursos propios



Gobierno de España

Ministerio de Agricultura, Pesca y Alimentación

Secretaría General de Agricultura y Alimentación

Fondo Español de Garantía Agraria O.A.



# Marco financiero plurianual

## Control del presupuesto anual de la UE

LÍMITE MÁXIMO DEL MFP PARA **COMPROMISOS TOTALES**



LÍMITE MÁXIMO DEL MFP PARA **PAGOS TOTALES**



El MFP fija los límites de los presupuestos generales anuales de la Unión Europea para un periodo de cinco años como mínimo. Determina los importes que pueden gastarse cada año en compromisos y pagos. Así se garantiza que el gasto se planifique correctamente y sea acorde con las prioridades de la UE.



GOBIERNO DE ESPAÑA  
MINISTERIO DE AGRICULTURA, PESCA Y ALIMENTACIÓN

SECRETARÍA GENERAL DE AGRICULTURA Y ALIMENTACIÓN  
FONDO ESPAÑOL DE GARANTÍA AGRARIA O.A.



### MARCO FINANCIERO PLURIANUAL (UE-28)

(Millones EUR a precios de 2011)

| CRÉDITOS DE COMPROMISO  | 2014           | 2015           | 2016           | 2017           | 2018           | 2019           | 2020           | Total 2014-2020 |
|---|----------------|----------------|----------------|----------------|----------------|----------------|----------------|-----------------|
| <b>1. Crecimiento inteligente e integrador</b>                                      | <b>60 283</b>  | <b>61 725</b>  | <b>62 771</b>  | <b>64 238</b>  | <b>65 528</b>  | <b>67 214</b>  | <b>69 004</b>  | <b>450 763</b>  |
| 1a: Competitividad para el crecimiento y el empleo                                  | 15 605         | 16 321         | 16 726         | 17 693         | 18 490         | 19 700         | 21 079         | 125 614         |
| 1b: Cohesión económica, social y territorial  | 44 678         | 45 404         | 46 045         | 46 545         | 47 038         | 47 514         | 47 925         | 325 149         |
| <b>2. Crecimiento sostenible: Recursos naturales</b>                                | <b>55 883</b>  | <b>55 060</b>  | <b>54 261</b>  | <b>53 448</b>  | <b>52 466</b>  | <b>51 503</b>  | <b>50 558</b>  | <b>373 179</b>  |
| incluido: Gastos en concepto de ayudas relacionadas con el mercado y pagos directos | 41 585         | 40 989         | 40 421         | 39 837         | 39 079         | 38 335         | 37 605         | 277 851         |
| <b>3. Seguridad y ciudadanía</b>  | <b>2 053</b>   | <b>2 075</b>   | <b>2 154</b>   | <b>2 232</b>   | <b>2 312</b>   | <b>2 391</b>   | <b>2 469</b>   | <b>15 686</b>   |
| <b>4. Europa global</b>   | <b>7 854</b>   | <b>8 083</b>   | <b>8 281</b>   | <b>8 375</b>   | <b>8 553</b>   | <b>8 764</b>   | <b>8 794</b>   | <b>58 704</b>   |
| <b>5. Administración</b>  | <b>8 218</b>   | <b>8 385</b>   | <b>8 589</b>   | <b>8 807</b>   | <b>9 007</b>   | <b>9 206</b>   | <b>9 417</b>   | <b>61 629</b>   |
| incluido: Gastos administrativos de las instituciones                               | 6 649          | 6 791          | 6 955          | 7 110          | 7 278          | 7 425          | 7 590          | 49 798          |
| <b>6. Indemnizaciones</b>   | <b>27</b>      | <b>0</b>       | <b>0</b>       | <b>0</b>       | <b>0</b>       | <b>0</b>       | <b>0</b>       | <b>27</b>       |
| <b>TOTAL DE CRÉDITOS DE COMPROMISO</b>  | <b>134 318</b> | <b>135 328</b> | <b>136 056</b> | <b>137 100</b> | <b>137 866</b> | <b>139 078</b> | <b>140 242</b> | <b>959 988</b>  |
| como porcentaje de la RNB   | 1,03 %         | 1,02 %         | 1,00 %         | 1,00 %         | 0,99 %         | 0,98 %         | 0,98 %         | 1,00 %          |
| <b>TOTAL DE CRÉDITOS DE PAGO</b>  | <b>128 030</b> | <b>131 095</b> | <b>131 046</b> | <b>126 777</b> | <b>129 778</b> | <b>130 893</b> | <b>130 781</b> | <b>908 400</b>  |
| como porcentaje de la RNB   | 0,98 %         | 0,98 %         | 0,97 %         | 0,92 %         | 0,93 %         | 0,93 %         | 0,91 %         | 0,95 %          |
| Margen disponible   | 0,25 %         | 0,25 %         | 0,26 %         | 0,31 %         | 0,30 %         | 0,30 %         | 0,32 %         | 0,28 %          |
| Límite máximo de los recursos propios como porcentaje de la RNB                     | 1,23 %         | 1,23 %         | 1,23 %         | 1,23 %         | 1,23 %         | 1,23 %         | 1,23 %         | 1,23 %          |

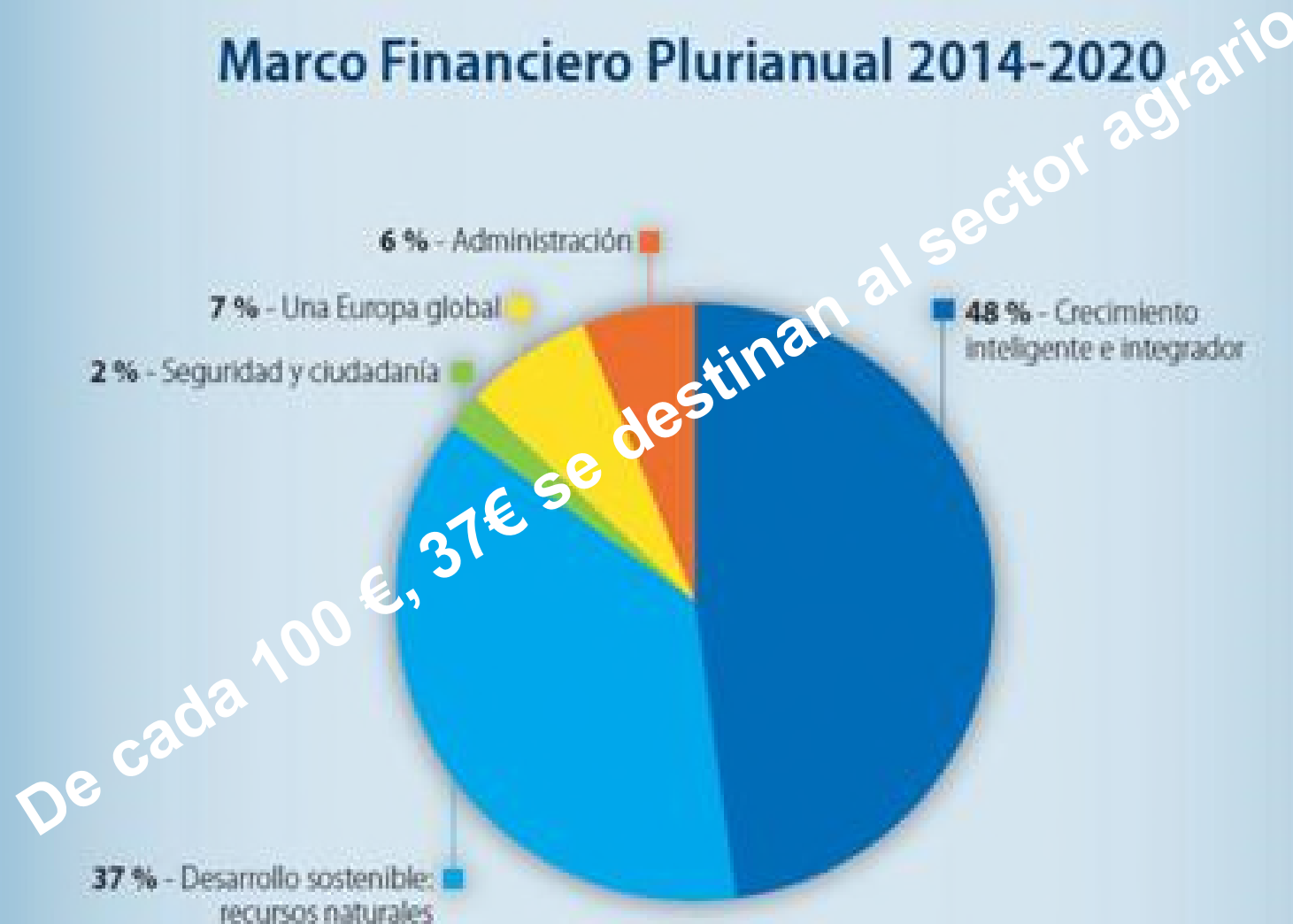
**REGLAMENTO (UE, EURATOM) N° 1311/2013 DEL CONSEJO de 2 de diciembre de 2013 por el que se establece el marco financiero plurianual para el período 2014-2020**





REGLAMENTO (UE, EURATOM) Nº 1311/2013 DEL CONSEJO

## Marco Financiero Plurianual 2014-2020

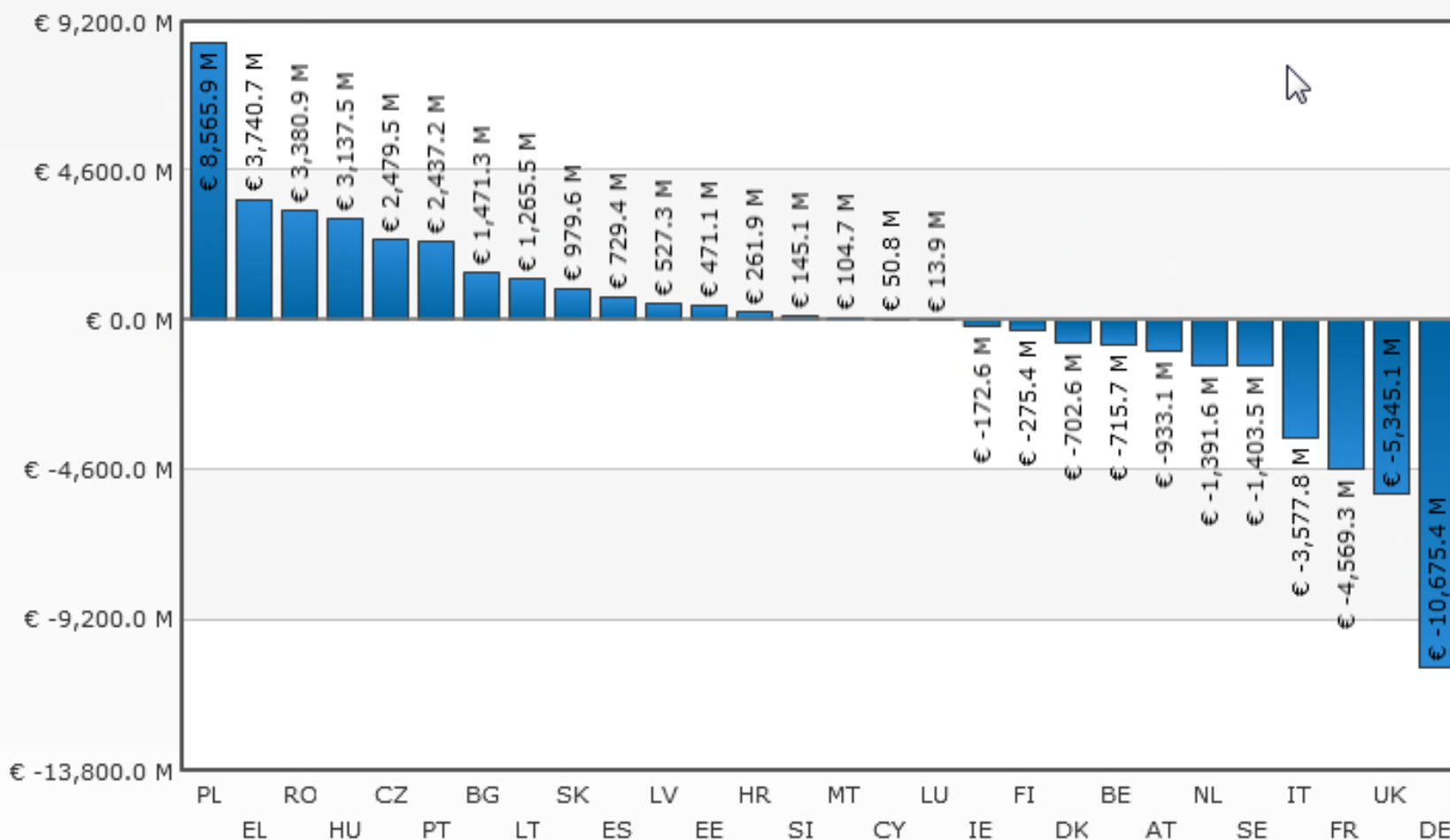


<http://ec.europa.eu/budget/figures>

F  
E  
S  
A



### Operating budgetary balance (EUR million) 2017 (EUR million)



A O M T H



Gobierno de España

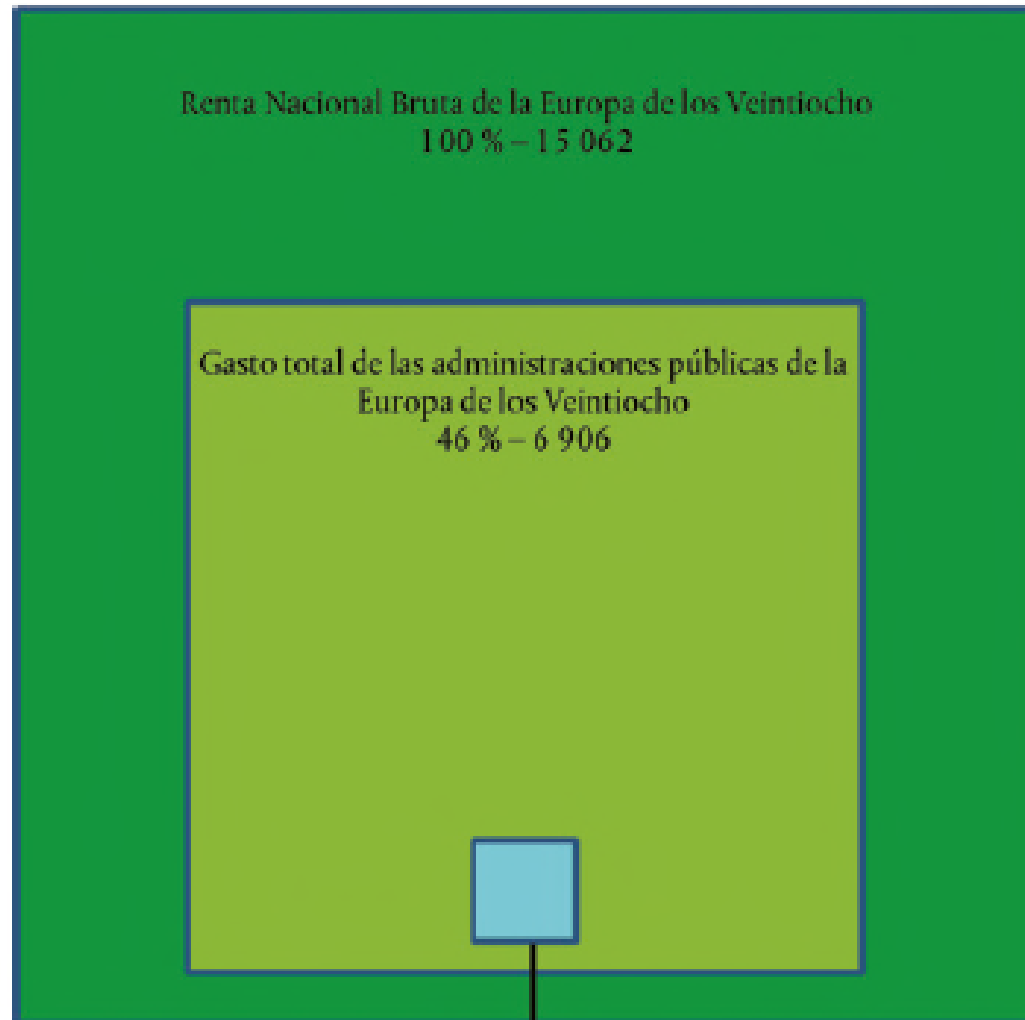
Ministerio de Agricultura, Pesca y Alimentación

Secretaría General de Agricultura y Alimentación

Fondo Español de Garantía Agraria O.A.



(miles de millones de euros)

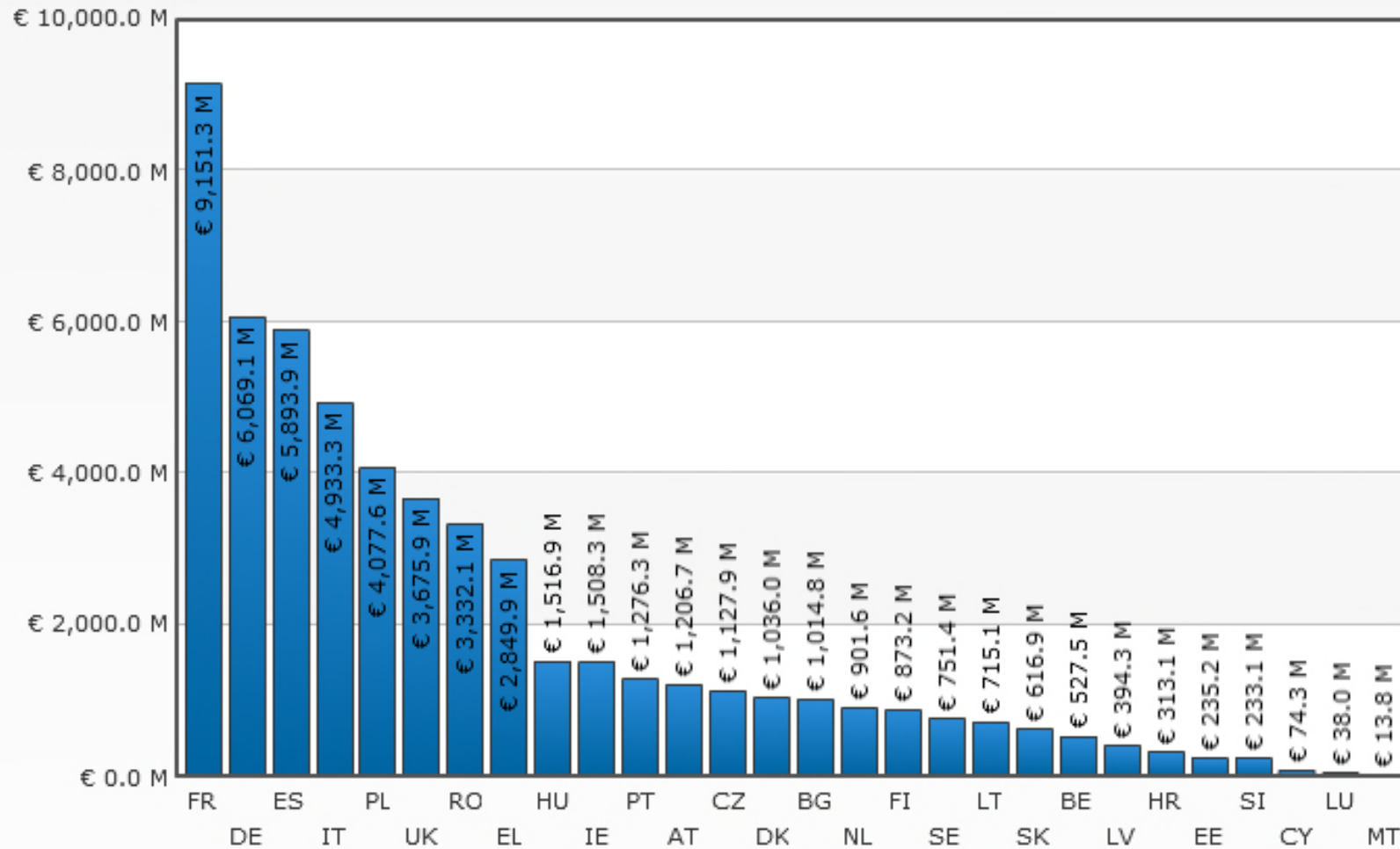


F  
E  
S  
A

Gasto de la UE  
0,9 % - 136,4



### SUSTAINABLE GROWTH: NATURAL RESOURCES 2017 (EUR million)



AGRI

# Funcionamiento de los fondos agrícolas: gestión y coordinación



F  
E  
S  
A



## Para qué

LOS TRES PRINCIPALES OBJETIVOS DE LA PAC PARA APOYAR A LOS AGRICULTORES EUROPEOS:

|  |   |  |
|--|---|--|
| <br><b>Alimentos</b><br>GARANTIZAR UN SUMINISTRO SEGURO DE ALIMENTOS DE CALIDAD A PRECIOS ASEQUIBLES PARA MÁS DE 500 MILLONES DE EUROPEOS | <br><b>Medio ambiente</b><br>AYUDAR A COMBATIR EL CAMBIO CLIMÁTICO Y PRESERVAR NUESTROS RECURSOS NATURALES | <br><b>Campo</b><br>CONSERVAR LA DIVERSIDAD Y VITALIDAD DE LA AGRICULTURA EUROPEA |
|--|---|--|

CUIDANDO DE NUESTRAS RAÍCES

Política Agrícola Común Europea  
**PAC**

F  
E  
S  
A

Qué

Quién

Cómo



Qué...

## FONDOS AGRÍCOLAS

- ❑ **Fondo Europeo Agrícola de Garantía (FEAGA)**
- ❑ **Fondo Europeo Agrícola de Desarrollo Rural (FEADER)**

F  
E  
G  
A



# Qué...Base normativa



A S T A





# Qué...

## Elementos comunes FEAGA y FEADER

Gestión compartida de la Comisión y de los EE.MM.

Autorización organismos pagadores.

Autorización organismos coordinación.

El mismo período financiero para ambos fondos (**16 de octubre a 15 de octubre del año siguiente**).

Declaración anual de cuentas

Certificación de cuentas por un órgano independiente.

Declaración sobre la gestión firmada por el responsable del organismo pagador.

Liquidación de cuentas anual conjunta.

FEAGA



Qué...

## Diferencias

FEAGA

|                                   | FEAGA                              | FEADER                                 |
|-----------------------------------|------------------------------------|--|
| HECHO GENERADOR                   | Objetivo                           | Programación                           |
| FINANCIACIÓN                      | Directa COM                        | Cofinanciado                           |
| ANTICIPOS                         | Estados miembros                   | 3% Comisión                            |
| CRÉDITOS                          | No disociados                      | Disociados (n+3)                       |
| REEMBOLSOS                        | Mensuales                          | Trimestrales                           |
| RESERVA DE CRISIS                 | SI                                 | NO                                     |
| SISTEMA DE ALERTA                 | SI                                 | NO                                     |
| RECUPERACIONES<br>PAGOS INDEBIDOS | Ingreso al<br>presupuesto de la UE | Reutilización por el<br>Estado miembro |
| LIBERACIÓN DE<br>COMPROMISOS      | NO                                 | SI                                     |



GOBIERNO DE ESPAÑA

MINISTERIO DE AGRICULTURA, PESCA Y ALIMENTACIÓN

SECRETARÍA GENERAL DE AGRICULTURA Y ALIMENTACIÓN

FONDO ESPAÑOL DE GARANTÍA AGRARIA O.A.



# REFORMA DE LA POLÍTICA AGRÍCOLA COMÚN 2014-2020 UN **SÍ** PARA NUESTRA AGRICULTURA Y NUESTRO CAMPO

# UN **SÍ**

a **7 años de estabilidad** para las **familias** de agricultores y ganaderos.

a los **agricultores activos** y a las **explotaciones con actividad**.


a una ayuda de **47.000 millones de €.**

a ofrecer oportunidades a los **jóvenes** agricultores y ganaderos.

a **apoyar a los sectores agrarios** con riesgo de abandono.

## UN **SÍ** PARA TODOS NOSOTROS.

Más información en [www.magrama.es](http://www.magrama.es)



F  
E  
S  
A



## Transferencias para España Procedentes de los Fondos de la UE. Periodo 2014-2020

| TRANSFERENCIAS (x mill.)          | 2014             | 2015             | 2016             | 2017             | 2018             | 2019             | 2020             | TOTAL            |
|-----------------------------------|------------------|------------------|------------------|------------------|------------------|------------------|------------------|------------------|
| POLÍTICAS DE COHESIÓN. FEDER, FSE | 4.269,17         | 4.241,45         | 3.923,64         | 4.055,16         | 4.136,31         | 4.219,09         | 4.303,51         | 29.148,33        |
| FEAGA. Ayudas Directas            | 4.995,40         | 4.903,60         | 4.912,60         | 4.927,60         | 4.941,00         | 4.954,40         | 4.954,40         | 34.589,00        |
| FEAGA. Ayudas de Mercado (1)      |                  |                  |                  |                  |                  |                  |                  |                  |
| FEADER                            | 1.187,49         | 1.186,43         | 1.185,34         | 1.184,24         | 1.183,11         | 1.182,14         | 1.182,08         | 8.290,83         |
| FEMP                              | 159,22           | 161,26           | 162,73           | 165,37           | 169,22           | 170,37           | 173,45           | 1.161,62         |
| <b>TOTAL</b>                      | <b>10.611,28</b> | <b>10.492,74</b> | <b>10.184,31</b> | <b>10.332,37</b> | <b>10.429,64</b> | <b>10.526,00</b> | <b>10.613,44</b> | <b>73.189,78</b> |

60%

F  
E  
G  
A

# Quién...



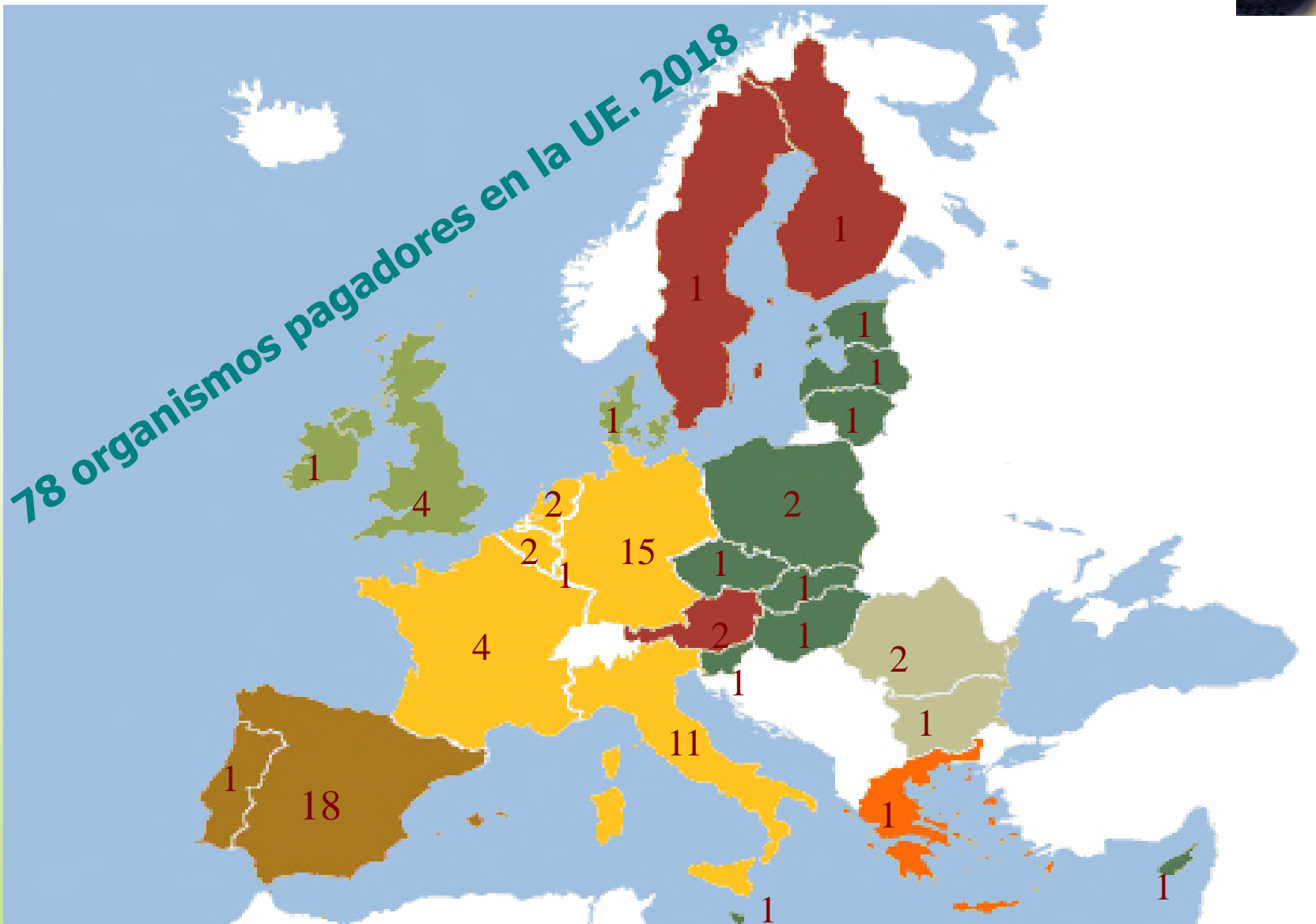
F  
E  
S  
A



# Quién...



F  
E  
S  
A





# Quién...

## ORGANISMOS PAGADORES

■ El sistema español de gestión de Fondos Europeos Agrícolas



F  
 E  
 G  
 A



# Quién...

## ORGANISMOS PAGADORES

1. **Organismos autorizados** por los Estados miembros responsables de la **gestión y control de los gastos**
2. Pueden delegarse las funciones, **excepto el pago**
3. Deben tener una **organización administrativa** y un **sistema de control interno** que garantice que los pagos son legales, habituales y se contabilizan correctamente
4. Gestionan y garantizan el control de la intervención pública
5. Supervisados cada tres años
6. Especial atención a los **sistemas de seguridad de la información**- certificación ISO 27001 para OOPP con pagos con encima de 400 millones de euros al año-

F

E

G

A



# Quién... ORGANISMOS PAGADORES



- ➔ Responsable de los controles previos a los pagos
- ➔ Contabiliza los pagos efectuados de forma exacta y exhaustiva
- F ➔ Realiza las declaraciones mensuales (FEAGA) y trimestrales (FEADER) de los gastos, en la forma establecida en la normativa comunitaria
- E ➔ Realiza la declaración de gestión anual y elabora las cuentas anuales de forma que se garantice su integridad, validez y legibilidad.

G  
A



# Quién... ORGANISMOS DE COORDINACIÓN

- Autorizados por los Estados miembros si hay más de un organismo pagador
- Interlocutor único ante la Comisión
- Recibe toda la información procedente de la Comisión y la distribuye a los organismos pagadores
- Remite toda la información que hay que presentar obligatoriamente a la Comisión
- Garantiza la aplicación armonizada de la legislación comunitaria

**En España un organismo de coordinación**  
**FEGA (Real decreto 92/2018)**

F  
E  
G  
A

# Quién...



## ORGANISMOS DE CERTIFICACIÓN

1. Emitirá un **dictamen** sobre la integralidad, exactitud y veracidad de las **cuentas anuales del organismo pagador**, sobre el correcto funcionamiento de su sistema de control de control y sobre la legalidad y corrección del gasto.
2. También el dictamen establecerá si ofrecen **dudas las afirmaciones de la declaración sobre la gestión**.
3. Emitirá un **informe de sus investigaciones** con el nivel de materialidad y debilidad encontrada.
4. Comprobará la **legalidad y regularidad** de las transacciones en **controles sobre el terreno**.

A

# Quién...



## Organismos de certificación

- ❑ Función de auditores independientes de los OP desde el ejercicio 1996

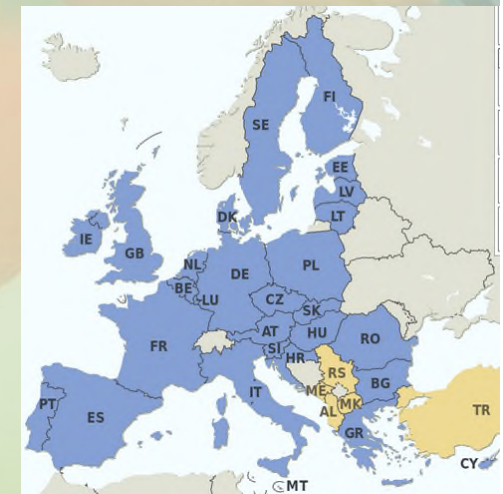
- ❑ Auditores públicos o privados designados por la autoridad competente

**64<sup>(1)</sup> OC (56 públicos/18 privados) en toda la UE**

- ❑ El Reglamento financiero y el horizontal de la PAC han intensificado las funciones y responsabilidades

- Cuentas
- Control interno
- Gastos legales y regulares

(1) En varios Estados miembros, el mismo organismo de certificación audita a varios organismos pagadores



# Quién...



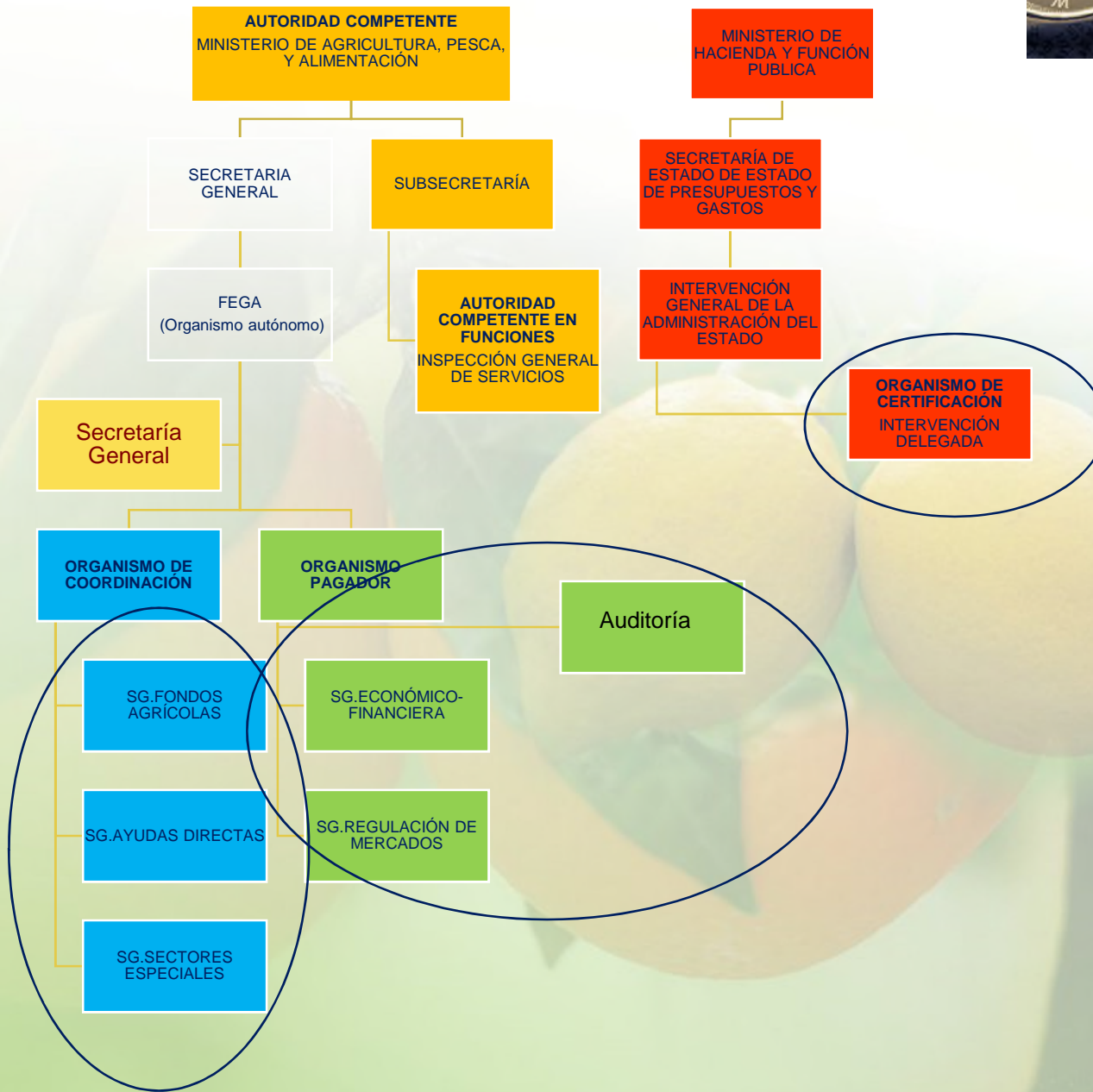
## ORGANISMO DE CERTIFICACIÓN EN ESPAÑA

Todos públicos pero algunos delegan funciones

F E G A

| Pricewaterhouse<br>CoopersAudidores<br>S.L. | Grant<br>Thornton<br>S.L.P. | Ernst &<br>Young, S.L. | Intervención<br>General |
|---|-----------------------------|------------------------|-------------------------|
| Andalucía                                   | Aragón                      | Madrid                 | Asturias                |
| Baleares                                    | Canarias                    |                        | Castilla y León         |
| Cantabria                                   | Extremadura                 |                        | FEGA                    |
| Castilla-La<br>Mancha                       | Galicia                     |                        |                         |
| Cataluña                                    | Navarra                     |                        |                         |
| La Rioja                                    | País Vasco                  |                        |                         |
| Murcia                                      |                             |                        |                         |
| C. Valenciana                               |                             |                        |                         |

# Quién...



F E G A



## ORGANISMO DE CERTIFICACIÓN



## ORGANISMO PAGADOR



F  
E  
S  
A



## ORGANISMO DE COORDINACIÓN





El presupuesto de la UE lo **ejecutan** principalmente la Comisión Europea y los Estados miembros de la UE.

## En la PAC...Cómo

**Gestión compartida** entre la Comisión y los Estados miembros :

**a) regulación de mercados.**

**b) pagos directos.**

**c) promoción de productos agrícolas.**

**d) desarrollo rural.**

Centralizada por la Comisión:

a) promoción de productos agrícolas directamente por la Comisión o por organizaciones internacionales.

b) recursos genéticos en agricultura.

c) sistemas de información contable agraria.

d) los sistemas de investigación agraria.





# Cómo...

## ....Hablar un mismo lenguaje...

### Nomenclatura presupuestaria

| CAPITULOS DE GASTOS             |       |  |
|---------------------------------|-------|--|
| TITULO                          | 05    | AGRICULTURA                                    |
| CAPITULOS                       | 05 02 | Intervención en los mercados agrarios          |
|                                 | 05 03 | Ayudas Directas                                |
|                                 | 05 04 | Desarrollo Rural                               |
|                                 | 05 07 | Auditoria                                      |
| CAPITULOS DE INGRESOS ASIGNADOS |       |  |
| TITULO                          | 67    | INGRESOS RELATIVOS AL FEAGA Y AL FEADER        |
| CAPITULOS                       | 67 01 | Liquidación de cuentas del Feaga               |
|                                 | 67 02 | Irregularidades del Feaga                      |
|                                 | 67 03 | Tasa suplementaria para los productos de leche |

FEAGA

# Cómo...

## Nomenclatura presupuestaria



|            |                             | Concepto  |
|------------|-----------------------------|---|
| TÍTULO     | <b>05</b>                   | Agricultura y Desarrollo Rural  |
| Capítulo   | <b>05 02</b>                | Intervenciones en mercados agrícolas  |
| Artículo   | <b>05 02 01</b>             | Cereales  |
| Partida    | <b>05 02 01 01</b>          | Restituciones exportación de cereales   |
| Subpartida | <b>05 02 01 01 1000 016</b> | Restituciones trigo blando en grano y harina de trigo blando – campaña de comercialización 06/07 y anteriores |

F E C A

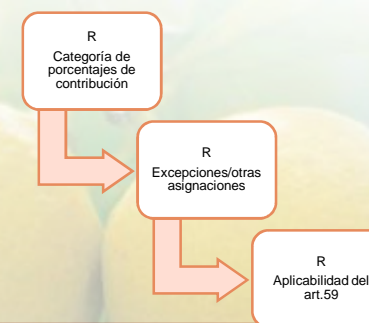
# Cómo...



## Estructura del código presupuestario FEADER “05046001 MM RRR PP”



Ejemplo.: F109= 05046001 01 431 01, significa:



F  
E  
G  
A

|          |   |
|----------|---|
| 05046001 | Línea presupuestaria, período de programación del FEADER 2014-2020  |
| 01       | Transferencia de conocimientos y actividades de información (art. 14)   |
| 4        | 59, apartado 3, letra d)- Otras regiones  |
| 3        | 59, apartado 4, letra b)- Operaciones que contribuyen a los objetivos del medio ambiente y a la reducción y adaptación del cambio climático |
| 1        | El artículo 59, apartado 4, letra b), el artículo 59, apartado 4, letra g), y el artículo 14, apartado 1, no son aplicables                 |
| 01       | Número de programa regional “01”  |



# Cómo...Organismos pagadores

- ❑ Declaración mensual de gastos FEAGA y trimestral de gastos FEADER
- ❑ Declaración anual de gastos FEAGA y FEADER (Antes del 15 de febrero)

F  
E  
G  
A

➔ cuentas anuales

➔ declaración sobre la gestión, basada en criterios objetivos:

- ➔ en relación con la integralidad, la exactitud y la veracidad de las cuentas
- ➔ el correcto funcionamiento de los sistemas de control interno
- ➔ en relación con la legalidad y regularidad de las operaciones

➔ resumen de los informes definitivos de auditoría y de los controles realizados con análisis y extensión de errores, deficiencias y acciones correctoras.



## Cómo...Organismos pagadores

### Procedimiento de liquidación de cuentas

A  
S  
E  
T

- **REMISIÓN DE LAS CUENTAS ANUALES DEL EEMM A LA COMISIÓN**

- Antes del 15 de febrero del año siguiente al ejercicio de que se trate
- Excepcionalmente hasta el 1 de marzo a más tardar

- **COMUNICACIÓN DE LA COMISIÓN AL EEMM SOBRE LOS RESULTADOS DE SUS VERIFICACIONES**

- A más tardar el 30 de abril siguiente al final del ejercicio financiero

- **DECISIÓN DE LA COMISIÓN SOBRE LA LIQUIDACIÓN DE CUENTAS**

- Antes del 31 de mayo del año siguiente al ejercicio de que se trate

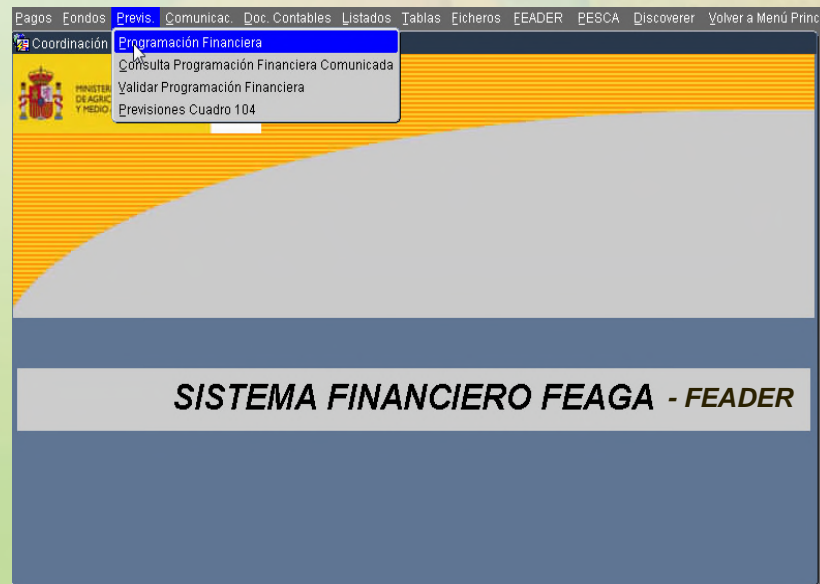
# Cómo...



## SISTEMA PREFINANCIACIÓN: Procedimiento

- ❑ **Convenios de colaboración (todos los organismos pagadores excepto País Vasco)** para la prefinanciación de las ayudas con cargo los fondos agrícolas europeos, en agosto de 2007.
- ❑ Sistema financiero que permite **adelantar los recursos** que necesiten los organismos pagadores autorizados para hacer frente a los gastos, hasta que la Comisión abone los pagos es una peculiaridad exclusiva de los fondos europeos agrícolas, que no existen en otros fondos.

FEAGA



# Cómo...

## SISTEMA PREFINANCIACION



- ¡¡Sistema pionero en España!!



- Garantiza trazabilidad

- Fondos PAC llegan a beneficiarios 4 días tras la petición de fondos.





- Todo informatizado.



F  
E  
G  
A

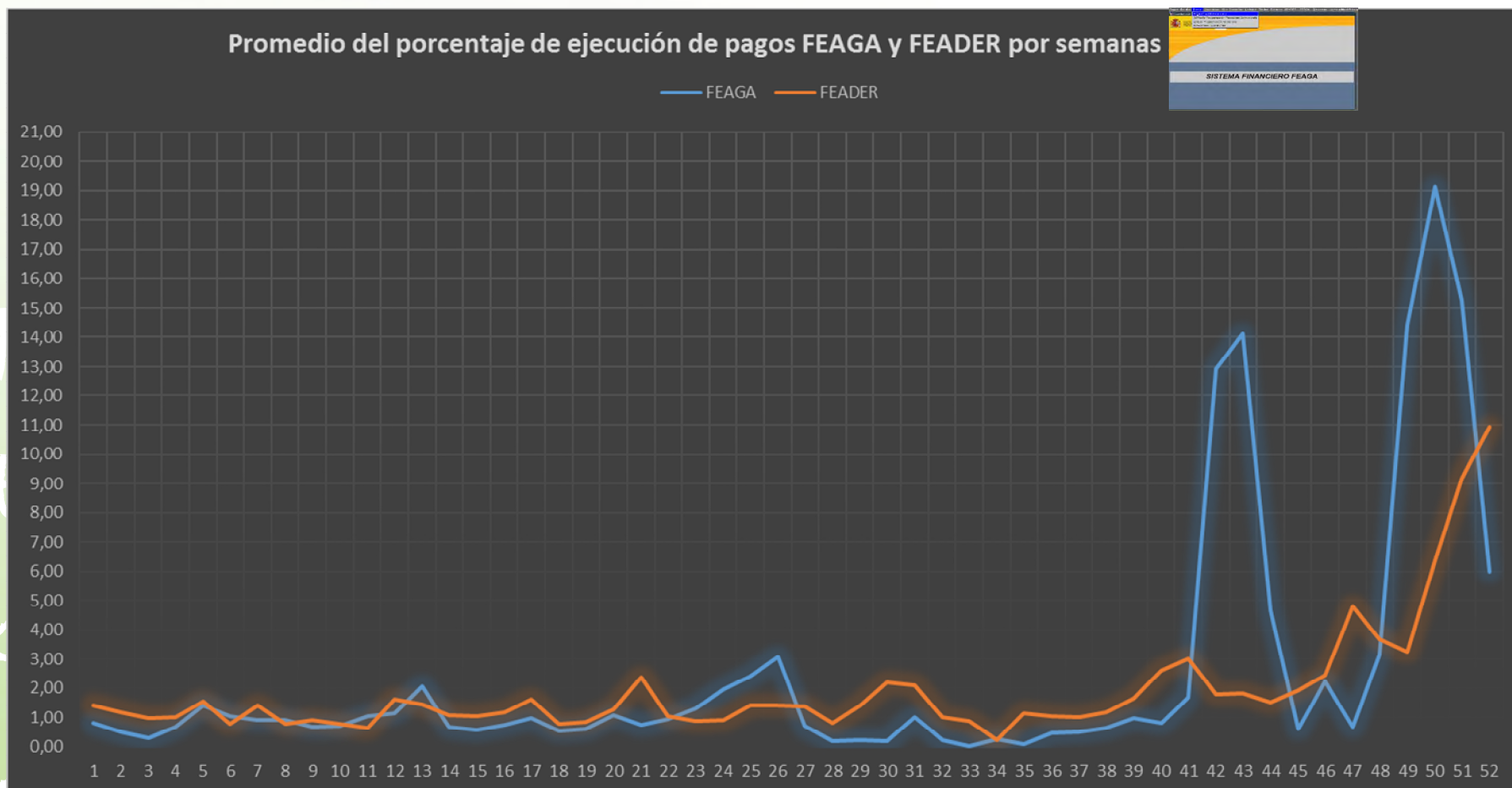
# Cómo... SISTEMA PREFINANCIACION



**Leyenda:**  
 Flujo de información  
 Flujo de Fondos



# Cómo...



## La **Protección** de los fondos agrícolas



F  
E  
S  
A



# ¿ QUIÉN CONTROLA EL GASTO DE LA PAC ?

- Las autoridades nacionales y regionales a **beneficiarios (organismos pagadores)**

F

- Los gastos de los Estados miembros son supervisados por la Comisión Europea, que lleva a cabo auditorias en los distintos países.

E

G

- El Tribunal de Cuentas de la UE, organismo independiente, comprueba si la PAC se aplica de forma adecuada y eficaz.

A



F  
E  
S  
A





GOBIERNO  
DE ESPAÑA

MINISTERIO  
DE AGRICULTURA, PESCA  
Y ALIMENTACIÓN

SECRETARÍA GENERAL  
DE AGRICULTURA  
Y ALIMENTACIÓN  
FONDO ESPAÑOL  
DE GARANTÍA AGRARIA O.A.



# 1.Procedimiento de liquidación de conformidad ESTIMACIÓN DEL RIESGO PARA EL FONDO

INVESTIGACIÓN



PROCEDIMIENTO DE LIQUIDACIÓN  
DE CONFORMIDAD



**CORRECCIONES FINANCIERAS**

F  
E  
S  
A



## 1.Procedimiento de liquidación de conformidad

| <b>DURACIÓN</b>                   | <b>ANTIGUO PROCEDIMIENTO</b> | <b>NUEVO PROCEDIMIENTO</b> |
|-----------------------------------|------------------------------|----------------------------|
| <b>Con órgano de conciliación</b> | 38 meses                     | 22 meses                   |
| <b>Sin órgano de conciliación</b> | 26 meses                     | 10 meses                   |

F  
E  
G  
A



# 1. Procedimiento de liquidación de conformidad

|   |
|---|
| <b>REPR. PERM. ESPAÑA U.E.</b><br><b>BRUSELAS</b><br><b>ENTRADA</b> |
| Fecha <b>20.02.2015</b>   |
| <b>A11-60936</b>  |

|      |                              |
|------|------------------------------|
| ARES | <b>2015</b><br><b>708473</b> |
|------|------------------------------|



**COMISIÓN EUROPEA**  
 DIRECCIÓN GENERAL DE AGRICULTURA Y DESARROLLO RURAL  
 Dirección J Auditoría de los Gastos Agrarios  
 J.4 Auditoría de los Gastos de Desarrollo Rural e IPARD

X HAC  
 X AGRI  
 X SEVE

Bruselas, **19 FEB. 2015**  
 RD3/2014/017/ES/LF

CARTA CERTIFICADA

*Se ruega utilizar la siguiente referencia en su respuesta:*  
 RD3/2014/017/ES/RLF

**Asunto:** Liquidación de conformidad en virtud del artículo 52 del Reglamento (UE) nº 1306/2013 del Parlamento Europeo y del Consejo  
 Investigación nº RD3/2014/017/ES relativa al Eje 4 LEADER del Comunicacón con arreglo al artículo 34, apartado 2, del Reglamento de Ejecución (UE) nº 908/2014 de la Comisión

F  
E  
S  
A



# 1. Procedimiento de liquidación de conformidad

El ámbito de la corrección será el eje 4 (LEADER):

- una corrección a tanto alzado del 5 %, aplicada al eje 4 LEADER (véanse los puntos 1, 2 y 3 del anexo);
- una corrección a tanto alzado del 2 %, aplicada al eje 4 LEADER (véase el punto 4 del anexo).

Los porcentajes a tanto alzado arriba indicados son provisionales y corresponden a las conclusiones de la DG AGRI en esta fase del procedimiento. La corrección financiera se aplicará a los gastos del período que se determine de conformidad con el artículo 52, apartado 4, del Reglamento (UE) n° 1306/2013.

Además, la DG AGRI puede proponer que se excluya de la financiación de la UE un importe de 217 506,00 EUR financiado por el FEADER<sup>1</sup>. Este importe representa la suma de los importes indebidamente gastados, tras el examen del caso individual potencialmente afectado por los incumplimientos detectados, de conformidad con el artículo 12, apartado 2, del Reglamento (UE) n° 907/2014. El cálculo de este importe se detalla en el punto 2 del anexo

## Nivel provisional de corrección financiera

En lo que respecta al gasto futuro, las deficiencias detectadas seguirán constituyendo la base de las correcciones financieras aplicables en relación con el gasto efectuado hasta que dichas deficiencias dejen de tener una incidencia negativa en la legalidad y la regularidad del gasto. Se ruega que faciliten en su respuesta una descripción completa de las medidas correctoras ya adoptadas y la fecha efectiva de su aplicación, así como de las medidas previstas, junto con un calendario preciso de control contempladas. Les recordamos que, en el marco de la declaración de gestión que debe presentarse a la Comisión de conformidad con el artículo 7, apartado 3, párrafo primero, letra b), del Reglamento (UE) n° 1306/2013, el director del organismo pagador debe informar a la Comisión de la aplicación de estas medidas correctoras.

## Se especifican las medidas correctoras a tomar

Su respuesta a la presente carta deberá enviarse a la DG AGRI en un plazo de dos meses a partir de la recepción de la presente comunicación. En casos justificados, y previa solicitud motivada del Estado miembro, la DG AGRI puede autorizar una prórroga del plazo de dos meses por un máximo de dos meses. La solicitud debe presentarse a la Comisión antes de la expiración del plazo, de conformidad con el artículo 34, apartado 2, del Reglamento de Ejecución (UE) n° 908/2014 de la Comisión.

## Respuesta a las observaciones

De conformidad con el artículo 34 del Reglamento de Ejecución (UE) n° 908/2014 de la Comisión, se celebrará una reunión bilateral en los cuatro meses siguientes a la expiración del plazo de respuesta por el Estado miembro. Por consiguiente, les invitamos a la reunión bilateral que se celebrará el 10 de junio de 2015 a las 14:30 horas en la Rue de la Loi 102, sala 00/14.

## Fecha de la reunión bilateral



# 1.Procedimiento de liquidación de conformidad



## Responsabilidad financiera de las correcciones financieras

- **LEY 2/2012. estabilidad presupuestaria y sostenibilidad financiera (artículo 8 y Disposición Adicional Segunda)**
  - Cada AAPP asumirá la responsabilidad del incumplimiento del Derecho de la Unión Europea en la parte que le sea imputable.
  - **El RD 515/2013, de 5 de julio**, por el que se regulan los criterios y el procedimiento para la determinación y repercusión de responsabilidades por incumplimiento del Derecho de la UE



- 1. Novedoso** : Solo regulaciones dispersas y sectoriales en algunas materias (gestión de fondos UE, materia de aguas, compromisos de estabilidad presupuestaria...)
- 2. No tiene naturaleza sancionadora**, solo deriva responsabilidades

viernes, 26 de octubre de 2018

F  
E  
G  
A

## 1. Procedimiento de liquidación de conformidad



### Responsabilidad financiera de las correcciones financieras se aplica

1. Organismos pagadores

2. Administración General del Estado

F  
E  
G  
A



## 1.Procedimiento de liquidación de conformidad

Correcciones Financieras Netas Adoptadas en 2017 (M EUR)

| Decisión        | 53            | 54            | 55            | TOTAL UE      | ESPAÑA |
|-----------------|---------------|---------------|---------------|---------------|--------|
| FEAGA           | 95,28         | 322,22        | 282,64        | <b>700,16</b> | 59,00  |
| FEADER          | 35,06         | 54,56         | 115,33        | <b>204,95</b> | 1,20   |
| <b>TOTAL UE</b> | <b>130,24</b> | <b>376,79</b> | <b>397,97</b> | <b>905,11</b> |        |
| ESPAÑA          | 26,49         | 31,94         | 1,86          | 60,29         |        |

F  
E  
G  
A



## 2. Procedimiento de control para establecer las **garantías** necesarias de la legalidad y regularidad de las **transacciones**

En caso de no asegurarse, se establecen

**reservas a las cuentas**



**Suspensión de pagos**

F  
E  
S  
A

## 2. Garantía de transacciones



$$\text{Tasa de error (\%)} = \frac{\text{Importe (€) erróneo (antes de aplicar sanciones) como resultado de los controles sobre el terreno}}{\text{Importe (€) total sujeto al control sobre el terreno}} \times 100$$

1. **Estadísticas de control** enviadas por los Estados miembros: **Tasa error (ER)**

2. **Evaluación** de las estadísticas por la DG.AGRI: funcionamiento de los sistemas de gestión y control

3. La evaluación se traduce en una **tasa de error residual ajustada (aRER)**



4. En función de la **aRER** que obtiene la DG.AGRI, la **clasifica** en un estrato con una **consecuencia**:

1. aRER > 5% = Reserva
2. aRER > 2% y < 5% = ¿Reserva?
3. aRER < 2% = no hay reserva

**LÍMITE DE LA MATERIALIDAD**

F  
E  
G  
A

## 2. Garantía de transacciones

Con una reserva

### Actuación del Estado miembro:



- El Organismo Pagador debe realizar un Plan de acción específico, con acciones concretas, sujeto a tiempos de realización y con seguimiento constante de la D.G.AGRI.
- Plan de acción supervisado con la opinión de los Organismos de Certificación.
- Si no realiza el Plan de acción o es **insuficiente**, la consecuencia es la **suspensión de pagos**

F  
E  
G  
A



Ref. Anex(2018)2265395 - 25/04/2018



F  
E  
S  
A

# 2017 Annual Activity Report

Directorate-General  
for Agriculture and  
Rural Development

[http://ec.europa.eu/info/sites/info/files/file\\_import/agri\\_aar\\_2017\\_final.pdf](http://ec.europa.eu/info/sites/info/files/file_import/agri_aar_2017_final.pdf)

viernes, 26 de octubre de 2018

[http://ec.europa.eu/info/sites/info/files/file\\_import/agri\\_aar\\_2017\\_annexes\\_final.pdf](http://ec.europa.eu/info/sites/info/files/file_import/agri_aar_2017_annexes_final.pdf)

## 2. Garantía de transacciones



### □ CAPACIDAD CORRECTIVA

Es una estimación de corrección neta futura y las recuperaciones considerando la efectividad del sistema de control

|            | Agricultura y Desarrollo rural              | DG.AGRI Cuentas Anuales (MEUR) | % del presupuesto de la PAC | Tasa de error ajustada | Cantidad bajo riesgo (MEUR) | Capacidad correctiva          |                     |                 |                 |
|------------|---|--------------------------------|-----------------------------|------------------------|-----------------------------|-------------------------------|---------------------|-----------------|-----------------|
|            |   |                                |                             |                        |                             | Correcciones financieras MEUR | Recuperaciones MEUR | Total MEUR      | % de los gastos |
| 0501       | Gastos administrativos                      | 7,75                           | 0,01%                       | 1,00%                  | 0,20                        |                               |                     |                 |                 |
| 0502       | Intervención en mercados agrícolas          | 2.945,60                       | 5,27%                       | 2,38%                  | 70,08                       | 88,00                         |                     |                 |                 |
| 0503       | Ayudas directas                             | 41.551,16                      | 74,37%                      | 1,92%                  | 798,55                      | 659,35                        |                     |                 |                 |
|            | <b>FEAGA</b>                                | <b>44.496,76</b>               | <b>79,64%</b>               | <b>1,95%</b>           | <b>868,63</b>               | <b>747,35</b>                 | <b>101,00</b>       | <b>848,35</b>   | <b>1,90%</b>    |
| 0504       | Desarrollo rural                            | 11.105,49                      | 19,88%                      | 3,37%                  | 374,33                      | 212,83                        | 112,74              | 325,57          | 2,93%           |
| 0505       | Medidas Pre-adhesión                        | 91,66                          | 0,16%                       | 0,07%                  | 0,12                        |                               |                     |                 |                 |
| 0506       | Aspectos internacionales                    | 4,49                           | 0,01%                       | 1,00%                  | 0,49                        |                               |                     |                 |                 |
| 0507       | Auditoría                                   | 140,91                         | 0,25%                       | 0,00%                  | 0,49                        |                               |                     |                 |                 |
| 0508       | Estrategia política y coordinación          | 24,73                          | 0,04%                       | 1,00%                  | 0,49                        |                               |                     |                 |                 |
| 0509       | Horizonte 2020 – Investigación e innovación | 0,00                           | 0,00%                       | 0,00%                  | 0,00                        |                               |                     |                 |                 |
| <b>PAC</b> | <b>TOTAL</b>                                | <b>55.871,78</b>               | <b>100%</b>                 | <b>2,22%</b>           | <b>1.243,57</b>             | <b>960,18</b>                 | <b>213,74</b>       | <b>1.173,92</b> | <b>2,06%</b>    |

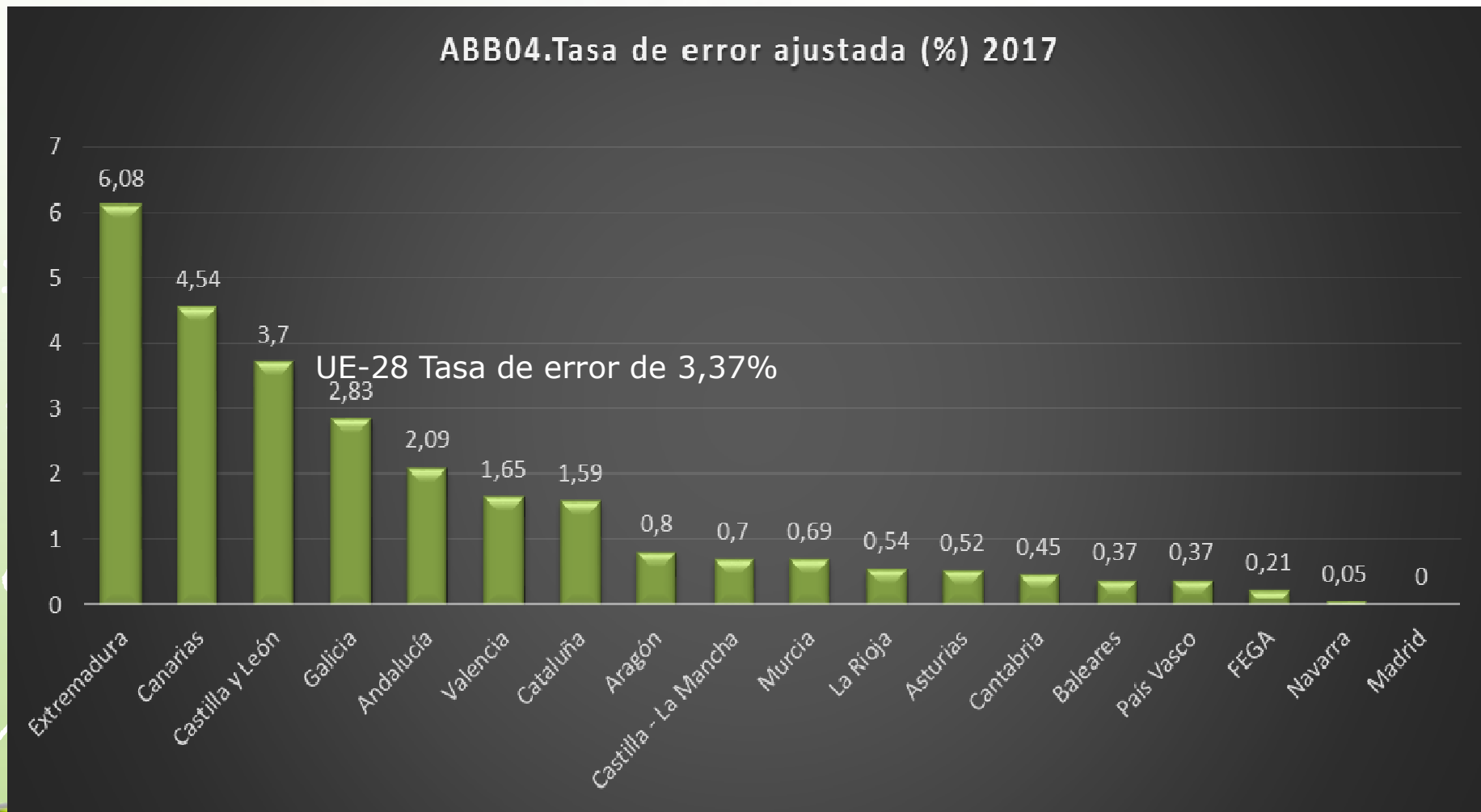


## 2. Garantía de transacciones



viernes, 26 de octubre de 2018

## 2. Garantía de transacciones

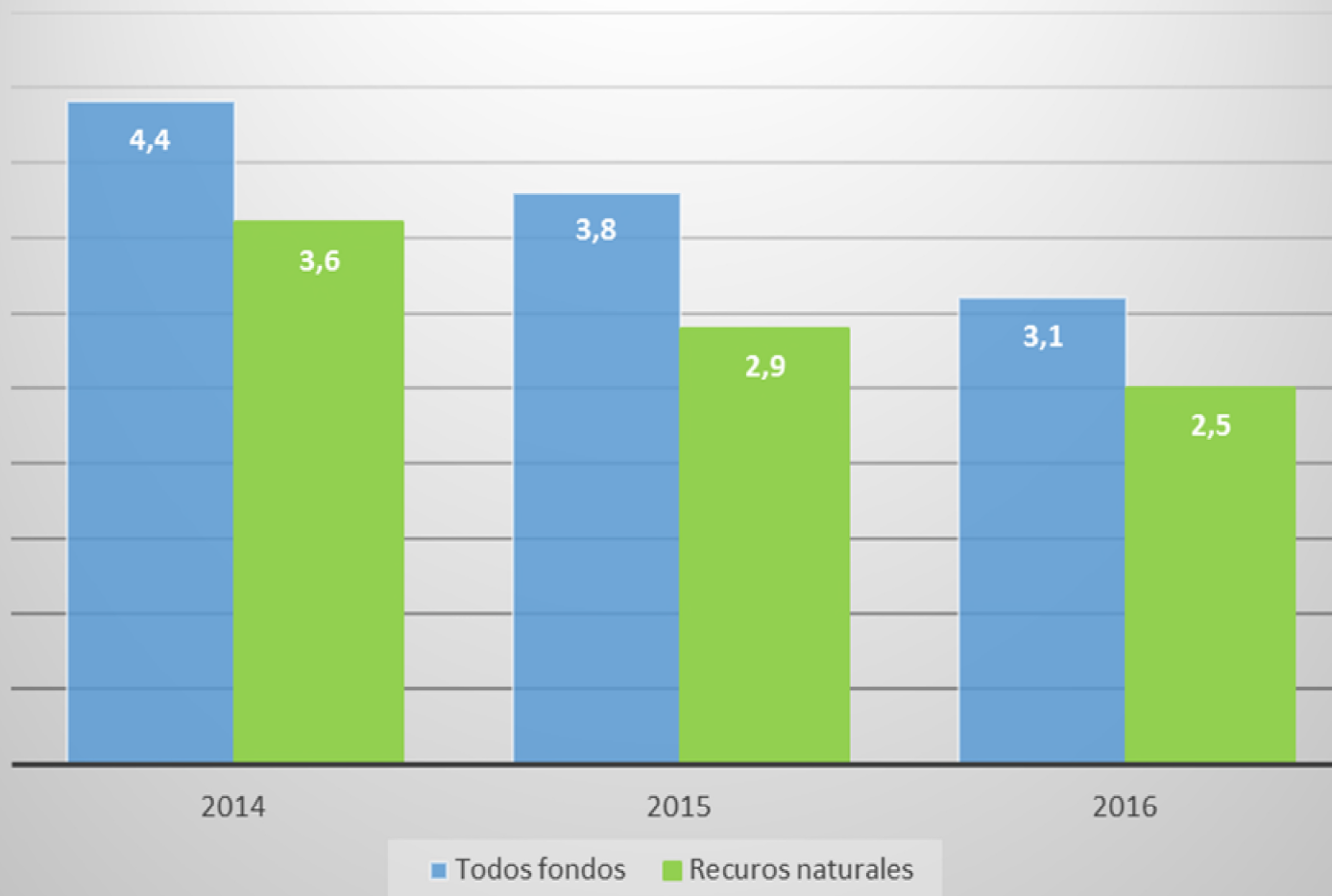


## 2. Garantía de transacciones



### Informe anual del Tribunal de Cuentas Europeo

Errores (%) detectados por TCE en su informe anual

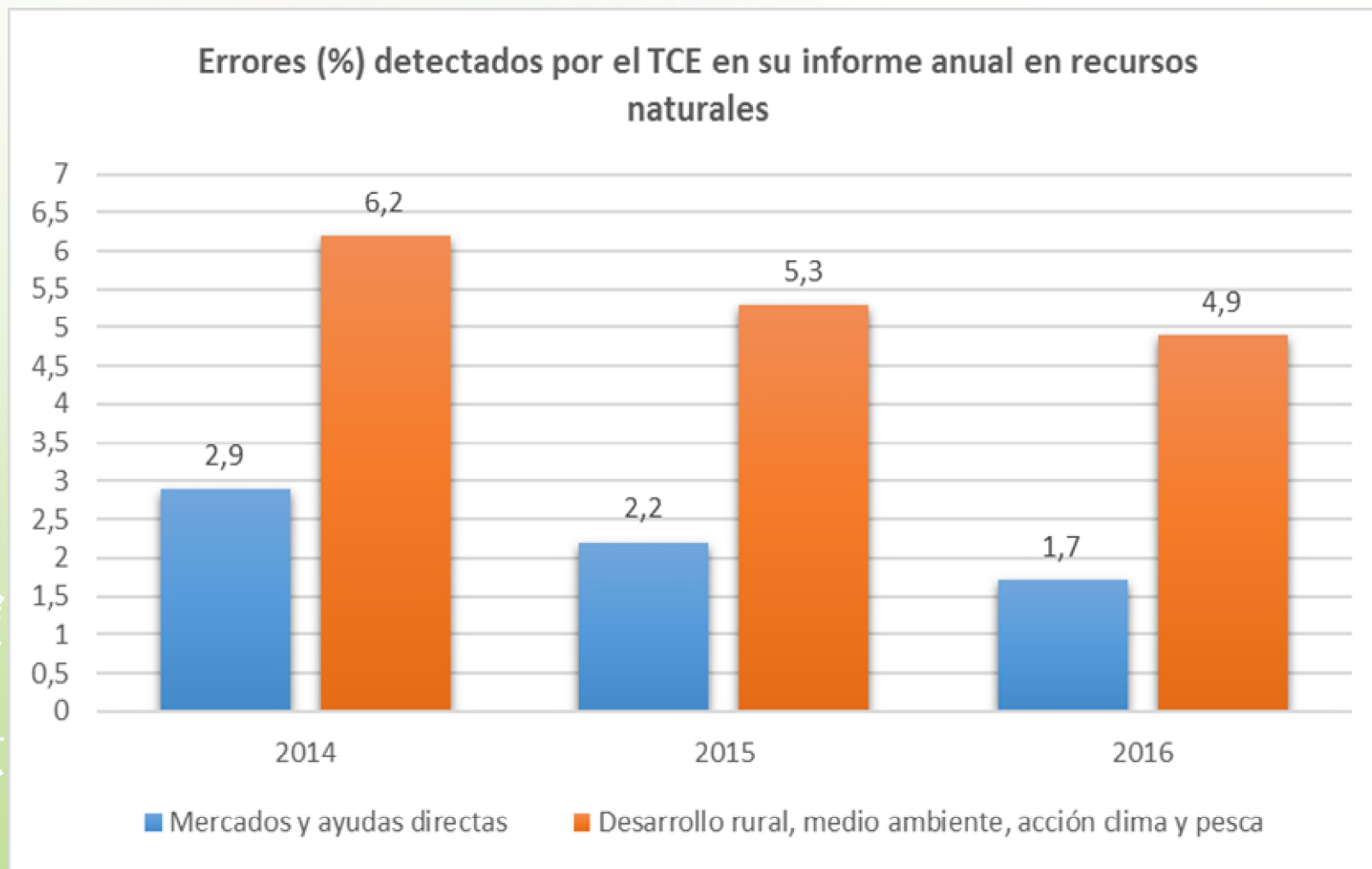


F  
E  
S  
A

## 2. Garantía de transacciones



### Informe anual del Tribunal de Cuentas Europeo



A  
S  
E  
M  
A



### 3. Recuperación del pago indebido



F  
E  
G  
A



### 3. Recuperación del pago indebido

*Pago que recibe un beneficiario y que no tenía derecho a cobrar como consecuencia de:*

F  
E  
S  
A



### 3. Recuperación del pago indebido



**Irregularidad:** toda infracción correspondiente a una acción u omisión de un agente económico que tenga o tendría por efecto perjudicar al presupuesto general de las Comunidades o a los presupuestos administrados por éstas, bien sea mediante la disminución o la supresión de ingresos procedentes de recursos propios percibidos directamente por cuenta de las Comunidades, bien mediante un gasto indebido.



**Negligencia:** error o fallo involuntario de un beneficiario.



**Error administrativo:** error que se debe únicamente a una acción sin que se pueda atribuir ninguna irregularidad al beneficiario.



**Casos mixtos:** pago indebido que se deriva tanto de una irregularidad o negligencia cometida por el beneficiario en el sentido de su definición como de un error cometido por la administración.



## 3. Recuperación del pago indebido

1. **Fase de Inicio**
2. **Resolución**
3. **Recaudación en periodo voluntario**
4. **Recuperación en periodo ejecutivo**

**¡Solicitud en un plazo de 18 meses** tras la aprobación y, en su caso, la recepción por el organismo pagador de un **informe de control no provisional o documento similar** en el que se indique que se ha producido una irregularidad!

F  
E  
G  
A



## 4. Fraude



**Fraude:** en materia de gastos, es cualquier **acción u omisión intencionada**, relativa:

- A la utilización o a la presentación de declaraciones o de documentos falsos, inexactos o incompletos,...
- Al incumplimiento de una obligación expresa de comunicar una información, que tenga el mismo efecto;
- Al desvío de esos mismos fondos con otros fines distintos de aquellos para los que fueron concedidos en un principio.

F  
E  
G  
A

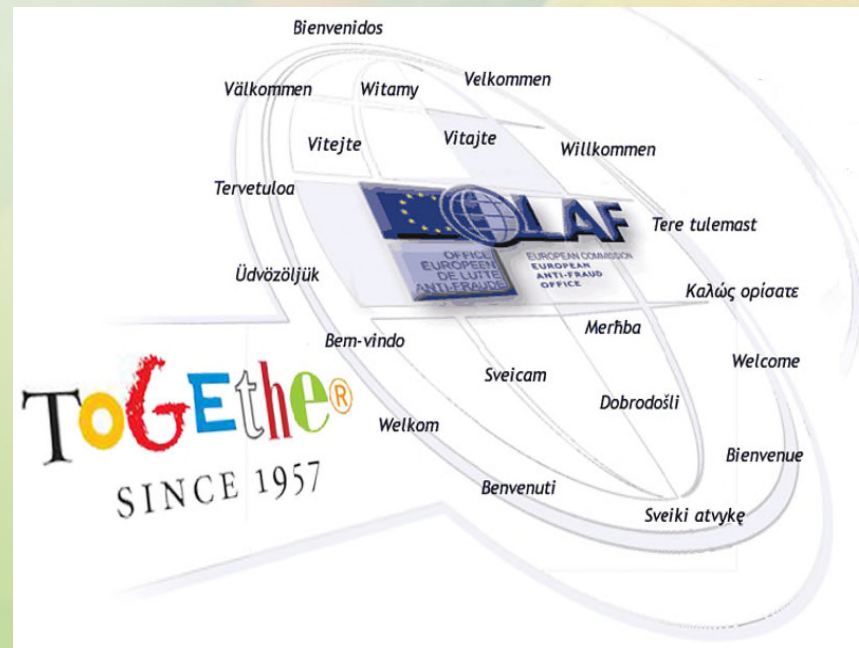
## 4. Fraude



❑ **Misiones de OLAF**  
(Reglamento (CE, Euratom)nº 2988/1995)

❑ **Comunicaciones de los Organismos Pagadores** a través del FEGA/ Intervención General de la Administración del Estado  
(Reglamento Delegado nº 2015/1971 de la Comisión)

F  
E  
G  
A



# De cara al 2021-2027



F  
E  
G  
A

- El nuevo marco financiero
- Reforma PAC. Reglamento horizontal

viernes, 26 de octubre de 2018



1958



2018

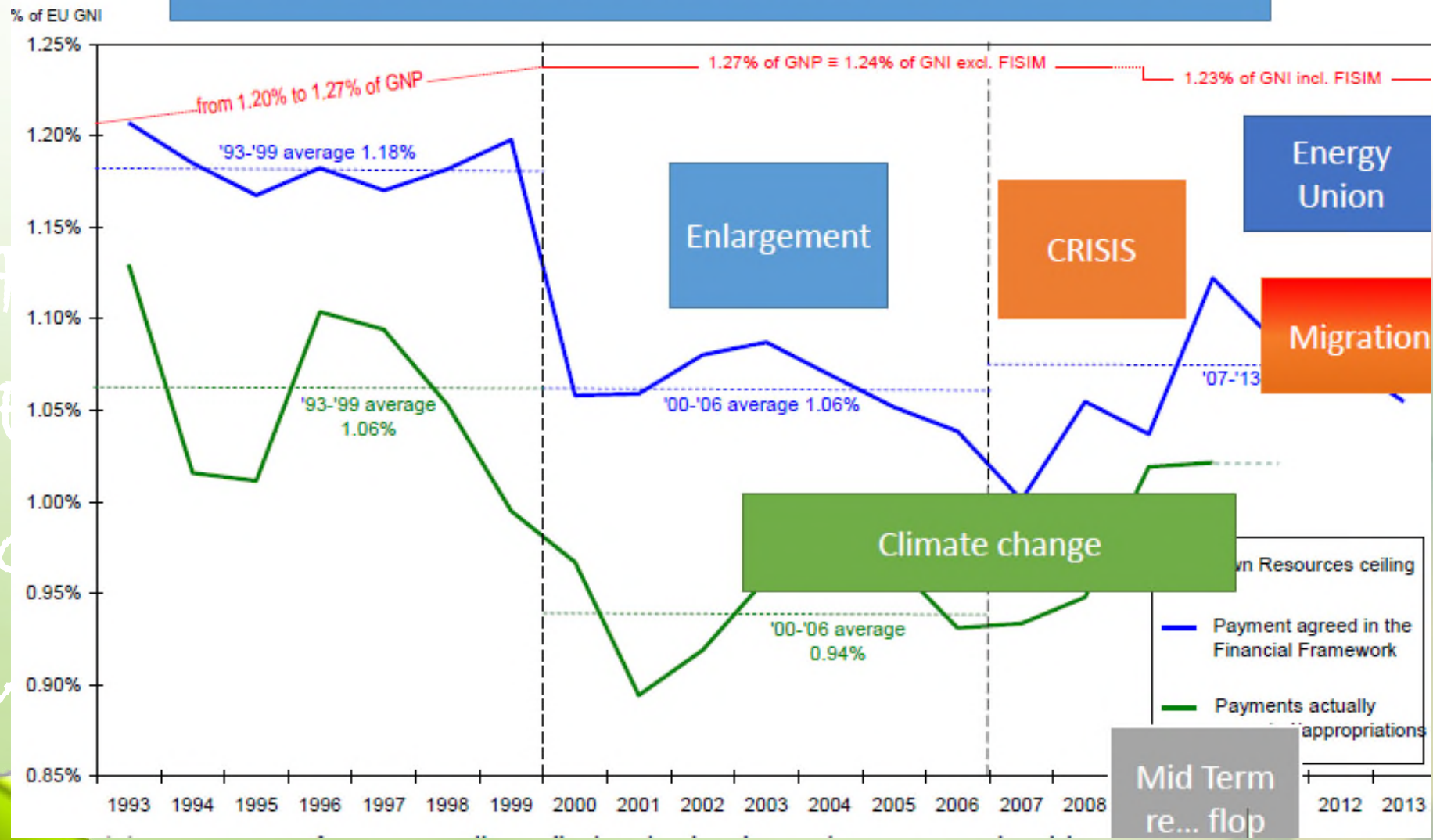


F  
E  
C  
A

## El nuevo marco financiero



**Despite the enlargement and everything else the EU budget fell in relation to the EU GNI since 2000**



# El nuevo marco financiero




Un presupuesto de la UE preparado para hacer frente a los retos interiores y mundiales

## Consecución de un balance correcto entre

|   |   |  |   |
|---|---|--|---|
|    | Políticas y prioridades existentes                    | Nuevos retos   |    |
|    | Estabilidad   | Flexibilidad   |    |
|   | Apoyo a las prioridades nacionales                    | Disponibilidad de bienes públicos de la UE y aportación de valor añadido de la UE                    |   |
|  | Atención a las normas sobre el procedimiento de gasto | Atención prioritaria a los resultados; normas e instrumentos sencillos y más transparentes           |  |
|  | Gasto directo, subvenciones y ayudas                  | Cooperación entre sectores público y privado, cofinanciación, apalancamiento, financiación combinada |  |
|  | Muchos ámbitos de actividad e instrumentos            | Más coherencia estratégica, coordinación, menos instrumentos   |  |

Fuente: Comisión Europea.

F E S A



## Reforma PAC. Reglamento horizontal

| CRÉDITOS DE COMPROMISO  | Total 2014-2020 | Total 2021-2027  | Créditos de compromiso  |
|---|-----------------|------------------|---|
| 1. Crecimiento inteligente e integrador   | 450 763         | 166 303          | 1. Mercado único, innovación y economía digital                                     |
| 1a: Competitividad para el crecimiento y el empleo                                  | 125 614         | 391 974          | 2. Cohesión y valores   |
| 1b: Cohesión económica, social y territorial  | 325 149         | 330 642          | incluido: cohesión económica, social y territorial                                  |
| 2. Crecimiento sostenible: Recursos naturales                                       | 373 179         | 336 623          | 3. Recursos naturales y medio ambiente  |
| incluido: Gastos en concepto de ayudas relacionadas con el mercado y pagos directos | 277 851         | 254 247          | incluido: gastos en concepto de ayudas relacionadas con el mercado y pagos directos |
| 3. Seguridad y ciudadanía   | 15 686          | 30 829           | 4. Migración y gestión de las fronteras   |
| 4. Europa global  | 58 704          | 24 323           | 5. Seguridad y defensa  |
| 5. Administración   | 61 629          | 108 929          | 6. Vecindad y resto del mundo   |
| incluido: Gastos administrativos de las instituciones                               | 49 798          | 75 602           | 7. Administración pública europea   |
| 6. Indemnizaciones  | 27              | 58 547           | incluido: gastos administrativos de las instituciones                               |
| <b>TOTAL DE CRÉDITOS DE COMPROMISO</b>  | <b>959 988</b>  | <b>1 134 583</b> | <b>TOTAL DE CRÉDITOS DE COMPROMISO</b>  |
| como porcentaje de la RNB   | 1,00 %          | 1,11 %           | en porcentaje de la RNB   |
| <b>TOTAL DE CRÉDITOS DE PAGO</b>  | <b>908 400</b>  | <b>1 104 805</b> | <b>TOTAL DE CRÉDITOS DE PAGO</b>  |
| como porcentaje de la RNB   | 0,95 %          | 1,08 %           | en porcentaje de la RNB   |
| Margen disponible   | 0,28 %          | 0,21 %           | Margen disponible   |
| Límite máximo de los recursos propios como porcentaje de la RNB                     | 1,23 %          | 1,29 %           | Límite máximo de recursos propios en porcentaje de la RNB*                          |

## □ El nuevo marco financiero



|   |           | Pagos Directos |       | Desarrollo Rural |        | Otros elementos |       |
|---|-----------|----------------|-------|------------------|--------|-----------------|-------|
|   |           | EUR mill.      | Δ%    | EUR mill.        | Δ%     | EUR mill.       | Δ%    |
| F | <b>ES</b> | 33.481,4       | -3,5% | 7.008,4          | -15,3% | 3.287,8         | -1,9% |

F  
 E  
 G  
 A



## □ El nuevo marco financiero



### Lo que opina la Comisión

- Reducción limitada de los pagos directos, las medidas de mercado (el vino...) y del apoyo a las regiones ultraperiféricas. El apoyo a los sectores de las frutas y hortalizas se mantiene estable.
- Reequilibrio de la financiación del desarrollo rural entre los Estados y la UE para mantener el apoyo a las zonas rurales
- Un mayor apoyo a la apicultura

F  
E  
G  
A



## □ El nuevo marco financiero



### Novedades

- Reducción de los créditos de compromisos para la PAC en un 10% en el MFP
- Reserva agrícola : 400 mill € sin devolución en 2021 a los agricultores
- Capping 60.000 €
- Regla N+2 descompromisos FEADER
- Tasa de cofinanciación FEADER, 43% y en zonas menos desarrolladas 70%

F  
E  
G  
A






Gobierno de España

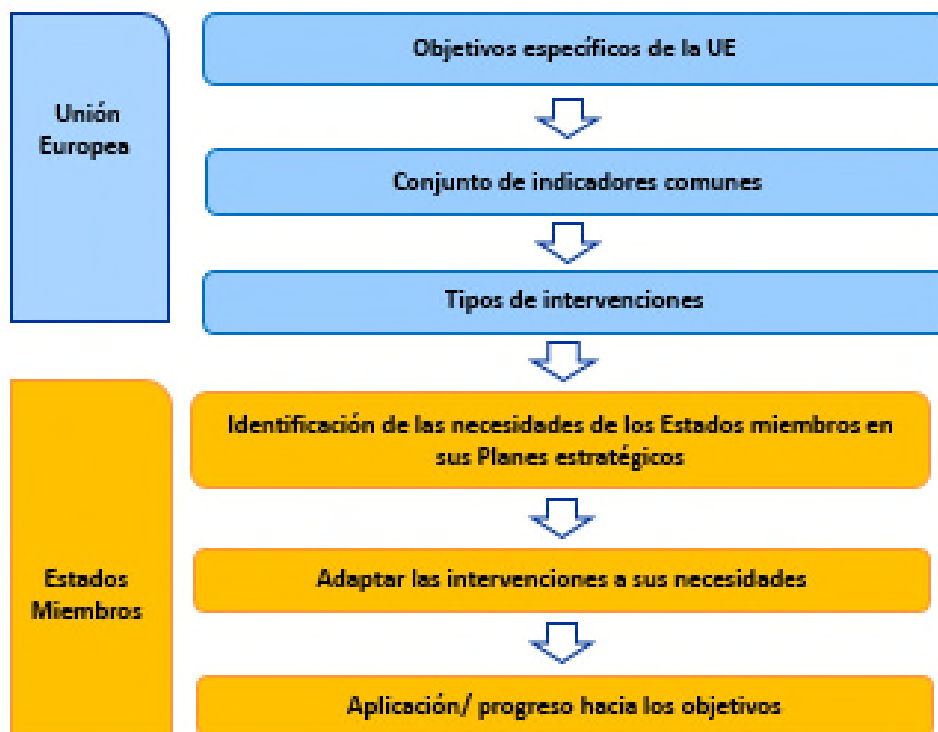
Ministerio de Agricultura, Pesca y Alimentación

SECRETARÍA GENERAL DE AGRICULTURA Y ALIMENTACIÓN  
FONDO ESPAÑOL DE GARANTÍA AGRARIA O.A.



## Reforma PAC. Reglamento horizontal

### Nueva gobernanza de la PAC




F  
E  
S  
A



## Performance orientation - performance framework

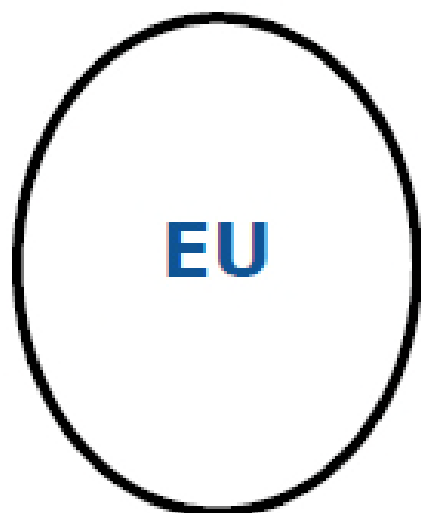
- **ex-ante conditionalities,**
- **EU-level general and specific objectives,**
- **comprehensive set of common indicators for the purpose of target setting and reporting,**
- **national/regional indicators and targets set at CAP plan level,**
- **annual performance reporting by MS/regions,**
- **Audit on performance by the Commission,**
- **appropriate instruments for the Commission to react to situations of underperformance and**
- **Performance incentives (performance review).**

# Reforma PAC



## Compliance set-up

F  
E  
S  
A





GOBIERNO  
DE ESPAÑA

MINISTERIO  
DE AGRICULTURA, PESCA  
Y ALIMENTACIÓN

SECRETARÍA GENERAL  
DE AGRICULTURA  
Y ALIMENTACIÓN  
FONDO ESPAÑOL  
DE GARANTÍA AGRARIA O.A.



## □ Reforma PAC. Reglamento horizontal

# Sistemas de gobernanza — continuidad

- Organismos de gobernanza (art. 8-11): organismos pagadores autorizados, organismo de coordinación, autoridad competente y organismo de certificación
- F ➤ Sistema integrado de gestión y control (SIGC), incluido el SIP — Capítulo II (artículos 63-73)
- E ➤ Requisitos básicos de la UE, incluidos los informes de resultados (artículo 121 del Reglamento del Plan de la PAC)

G

A



## ❑ Reforma PAC. Reglamento horizontal

### Pagos — continuidad

#### Estados miembros

- Sobre la base de los gastos efectuados y pagados por el OP en el período en cuestión
- Reembolso mensual a los Estados miembros por el FEAGA (art. 18-19)
- Reembolso trimestral a los Estados miembros en el caso del FEADER (art. 30)
- Normas de prefinanciación para el Feader: 1 + 1 + 1 % (art. 29)
- Norma de liberación N + 2 en relación con el Feader (art. 32)

#### Beneficiarios (art. 42)

- Los mismos plazos para los pagos por superficie/animal y por anticipos

F  
E  
G  
A



Gobierno de España

Ministerio de Agricultura, Pesca y Alimentación

Secretaría General de Agricultura y Alimentación

Fondo Español de Garantía Agraria O.A.



## Reforma PAC. Reglamento horizontal

### Subvencionabilidad de los gastos — modelo nuevo de aplicación (art. 35)

- Efectuadas por los organismos pagadores de conformidad con la normativa de la UE
- Para las intervenciones en el Plan de la PAC:
  - Se correspondan con la realización notificada (salvo a los anticipos)
  - De conformidad con los sistemas de gobernanza
  - No se tienen en cuenta las condiciones de admisibilidad de los beneficiarios establecidas en el plan de la PAC para la subvencionabilidad por parte de la UE.

F  
E  
S  
A






GOBIERNO  
DE ESPAÑA

MINISTERIO  
DE AGRICULTURA, PESCA  
Y ALIMENTACIÓN

SECRETARÍA GENERAL  
DE AGRICULTURA  
Y ALIMENTACIÓN  
FONDO ESPAÑOL  
DE GARANTÍA AGRARIA O.A.



## □ Reforma PAC. Reglamento horizontal

Ejercicios de liquidación anual  
Paquete de fiabilidad

Liquidación financiera  
anual  
(art. 51)

- Integridad, exactitud y veracidad de las cuentas
- Ningún cambio

Liquidación anual del  
rendimiento (art. 52)

- Revisar la información sobre los resultados — Informe anual de rendimiento (art. 121 CP)
- Dictamen del OC sobre la fiabilidad de los informes de rendimiento
- Correspondencia gastos/resultados



## □ Reforma PAC. Reglamento horizontal

### Reducción de los pagos

- El gasto declarado no tiene la realización correspondiente ni ninguna justificación
- Reducción para 15/10

Liquidación de cuentas anual

Plazos de pago

- Incumplimiento de los plazos de pago de los beneficiarios establecidos en la normativa (Art 42)
- Reducción de las declaraciones mensuales/timestrales

- Límites financieros fijados por la legislación de la Unión
- Reducción de las declaraciones mensuales/trimestrales

Techos




GOBIERNO  
DE ESPAÑA

MINISTERIO  
DE AGRICULTURA, PESCA  
Y ALIMENTACIÓN

SECRETARÍA GENERAL  
DE AGRICULTURA  
Y ALIMENTACIÓN

FONDO ESPAÑOL  
DE GARANTÍA AGRARIA O.A.



## ❑ Reforma PAC. Reglamento horizontal

### Suspensión de los pagos

#### Liquidación anual rendimiento (art. 38)

- Cuando la diferencia entre el gasto declarado y el correspondiente a la realización comunicada, es superior al 50%.

#### Seguimiento plurianual de los resultados (art. 39)

- Cuando los indicadores de resultados se aparten de lo planificado más del 25 %, debe establecerse un plan de acción (art. 121 PC).
- Si los Estados miembros no presentan o no aplican el plan de acción, los pagos podrán ser suspendidos

#### Sistemas de gobernanza (art. 40)

- En caso de deficiencias graves en los sistemas de gobernanza, debe establecerse un plan de acción.
- Si los Estados miembros no presentan o no aplican el plan de acción, los pagos podrán ser suspendidos



GOBIERNO  
DE ESPAÑA

MINISTERIO  
DE AGRICULTURA, PESCA  
Y ALIMENTACIÓN

SECRETARÍA GENERAL  
DE AGRICULTURA  
Y ALIMENTACIÓN

FONDO ESPAÑOL  
DE GARANTÍA AGRARIA O.A.



## ❑ Reforma PAC. Reglamento horizontal

### Procedimiento de conformidad (artículo 53)

- Solo en casos de deficiencias graves en los sistemas de gobernanza de los Estados miembros (EM)
  - No se tendrán en cuenta los casos de incumplimiento de las condiciones de admisibilidad de los beneficiarios establecidos en el plan de la PAC y las normas nacionales (Estados miembros-beneficiaria).
- Procedimiento contradictorio similar

F

E

G

A



## □ Reforma PAC. Reglamento horizontal

### Gestión presupuestaria — continuidad

- Se mantienen sin cambios los fondos agrícolas del FEAGA y del FEADER, con sus principales características — Título II Capítulo I
- Disciplina presupuestaria del FEAGA — statu quo, pero simplificación — Título III, capítulo I
  - Nueva reserva agrícola (art. 14)
  - Disciplina financiera (art. 15)

FEAGA



## □ **Reforma PAC. Reglamento horizontal** **Principio de auditoría única (artículo 46)**



F E S A



Gobierno de España

Ministerio de Agricultura, Pesca y Alimentación

Secretaría General de Agricultura y Alimentación

Fondo Español de Garantía Agraria O.A.



PESCA

Call Info

Renovación y no revolución en la futura **PAC** del 2020 11:00 ✓✓

Los **organismos de certificación**, pieza clave en la garantía global de los fondos 11:00 ✓✓

Los fondos agrícolas deberán proporcionar un **valor añadido** 11:00 ✓✓

Gestión **COMPARTIDA** ...España. 18 organismos **pagadores** y 1 organismo de **coordinación** 11:00 ✓✓

Sistema de **prefinanciación** de los fondos agrícolas en España...  
.... **PIONERO** 11:00 ✓✓

Los organismos pagadores son los **garantes** de los fondos agrícolas 11:00 ✓✓



F  
E  
S  
A



F  
E  
G  
A

***Muchas gracias  
por la atención***

**[sg.fondosagricolas@fega.es](mailto:sg.fondosagricolas@fega.es)**