

# LA RED RURAL NACIONAL Y EL PROGRAMA DE **ANTENAS REGIONALES**

## ENCUENTROS PRESENCIALES DE LA JUVENTUD RURAL EN LA RIOJA. ARNEDO

3 de marzo de 2022



# ENCUENTROS PRESENCIALES DE LA JUVENTUD RURAL EN LA RIOJA. ARNEDO

| HORARIO       | DURACIÓN | GUIÓN Y CONTENIDOS  |
|---------------|----------|---|
| 17:30-18:00h  | 30'      | <p>Bienvenida e inauguración</p> <p>Presentación:</p> <ul style="list-style-type: none"> <li>• Red Rural Nacional y programa de Antenas Regionales</li> <li>• G30 – Jóvenes Prototipando una Nueva Ruralidad</li> </ul>   |
| 18:00-18:15h  | 15'      | Dinámica rompehielos  |
| 18:15h-18:45h | 30'      | <p>Presentación de las entidades:</p> <ul style="list-style-type: none"> <li>• Para presentar los actividades y proyectos por temáticas, por ejemplo: deportes, medio ambiente, cultura, etc. así como las acciones más importantes.</li> </ul>                 |
| 18:45h-19:15h | 30'      | <p>Sociograma</p> <ul style="list-style-type: none"> <li>• Mapa de relaciones entre las asociaciones y las entidades juveniles de esa zona</li> </ul>   |
| 19:15h-19:30h | 15'      | Descanso  |
| 19:30h-20:00h | 30'      | <p>¿Qué tengo y qué ofrezco?</p> <ul style="list-style-type: none"> <li>• Se analizarán las expectativas o las propuestas que tienen los jóvenes respecto a la colaboración con otras asociaciones. Se expondrán los recursos que ofrecen y conocen.</li> </ul> |
| 20:00h-20:30h | 30'      | <p>Conclusiones y clausura de la jornada</p> <ul style="list-style-type: none"> <li>• Se cerrará la sesión informando de próximas actividades: grupos temáticos, jornada nacional, concurso, etc.</li> </ul>  |

# ÍNDICE

1. **¿Qué es la RRN y el programa de AARR?**
2. **Actividades realizadas por las Antenas Regionales**
3. **G30 – Jóvenes Prototipando una Nueva Ruralidad**
4. **Encuentro presencial de la juventud rural en La Rioja**

# 1. ¿Qué es la RRN y el programa de AARR?



**RRN** RED  
RURAL  
NACIONAL

*Conecta con el Desarrollo Rural*

1.1. ¿Qué es la Red Rural Nacional?



1.2. ¿Qué es el Programa de Antenas Regionales?

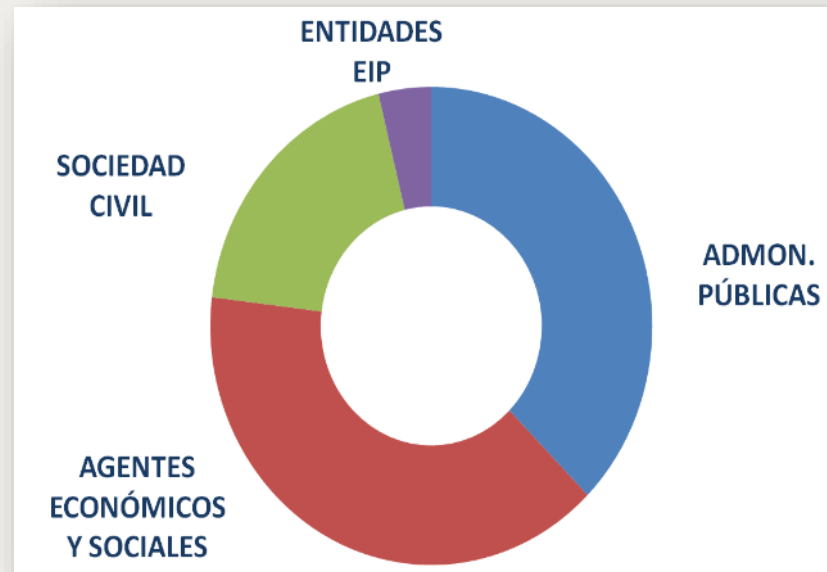




# ¿QUIÉNES FORMAN LA RED RURAL NACIONAL?



- Administraciones públicas
- Agentes económicos y sociales
- Sociedad civil
- Entidades que participan en la Asociación Europea para la Innovación en materia de productividad y sostenibilidad agrícola (EIP)



# OBJETIVOS DE LA RED RURAL NACIONAL

- ✓ Impulsar una mayor **participación** de las partes interesadas en la aplicación de la política de desarrollo rural
- ✓ Mejorar la calidad de aplicación de los PDR
- ✓ **Informar al público** en general y a los **potenciales beneficiarios** de la política de desarrollo rural y las posibilidades de financiación
- ✓ Potenciar la **innovación** en el sector agrícola, la producción alimentaria, la silvicultura y las zonas rurales

# ¿QUÉ HACE LA RED RURAL NACIONAL?

- ✓ Jornadas, talleres y Grupos de Trabajo
- ✓ Publicaciones
- ✓ Difusión de información: Web, revista, boletín, RRSS (Facebook, Twitter, Instagram) y canal YouTube.

## TEMÁTICAS TRANSVERSALES

- Medio ambiente y cambio climático
- Dinamización y **emprendimiento**
- Mujeres
- Despoblación
- Innovación
- **Jóvenes**



**TALLER FORMATIVO: "EVALUACIÓN DE ESTRATEGIAS DE DESARROLLO LOCAL 2014-2020"**

El día 2 de abril de 2019 se celebró el Taller Formativo de Evaluación de Estrategias de Desarrollo Local 2014-2020 en la sede de la Dirección General de Desarrollo Rural, Innovación y Política Forestal del Ministerio de Agricultura, Pesca y Alimentación (MAPA), organizado por la Red Rural Nacional con la colaboración del Helpdesk de Evaluación (*The European Evaluation Helpdesk for Rural Development*) en la que participaron presencialmente más de 50 Grupos de Acción Local además de todas aquellas personas que pudieron seguir la jornada a través de Streaming.

**FICHA TÉCNICA DE LA JORNADA**  
Taller Formativo de Evaluación de Estrategias de Desarrollo Local 2014-2020

- 2 de abril de 2019.
- Dirección General de Desarrollo Rural, Innovación y Política Forestal, Gran Vía de San Francisco, 4-6.
- Organizado por la Red Rural Nacional, S.G. de Dinamización Rural, DGDRIFF, MAPA y Helpdesk de Evaluación de la ENRD.
- Participantes: Grupos de Acción L.
- <http://www.redrurálnacional.es/taller-formativo-evaluacion-de-estrategias-de-desarrollo-local-2014-2020>.
- #EvaluacionEADER

**ANTECEDENTES**  
El precedente a este taller es el Taller de Evaluación y seguimiento de Estrategias de Desarrollo Local celebrado el 6 de marzo de 2018 y dirigido a presentar la guía elaborada por el Helpdesk de Evaluación (*Directrices de Evaluación del LEADER/DLP*) a Autoridades de Gestión y Grupos de Acción Local. El taller se focalizó en apoyar a las Autoridades de Gestión en el desempeño de la Evaluación de la Medida 19 (LEADER) en el marco del Programa de Desarrollo Rural y a los GAL la Evaluación de las EDL.

Durante la jornada se recibieron varias propuestas en relación a la necesidad de profundizar en el tema a través de la realización de ejemplos prácticos, particularmente para la evaluación de las EDL, cuestión que se constató en los cuestionarios realizados. Por este motivo se decidió la celebración de esta segunda Jornada con el objeto de proporcionar herramientas adecuadas a los GAL para afrontar el proceso de Evaluación de sus EDL mejorando de este modo la aplicación de la Política de Desarrollo Rural.

Los objetivos específicos del taller formativo son los siguientes:

- ✓ Mejorar el conocimiento de evaluación y seguimiento de las Estrategias de Desarrollo Local de los equipos técnicos de los Grupos de Acción Local.
- ✓ Aportar a los Grupos de Acción Local casos y ejemplos prácticos de metodologías y herramientas de utilidad para la evaluación de las Estrategias de Desarrollo Local.

El análisis de los cuestionarios rellenados por los GAL participantes constató la situación actual en la que se encuentran los GAL en relación al ejercicio de Evaluación de sus EDL, a continuación se presentan las principales conclusiones:



# ¿POR QUÉ LAS ANTENAS REGIONALES?

[Acceso al folleto informativo](#)



# ANTENAS REGIONALES DE LA RED RURAL NACIONAL




**Eva García Villaraco**

AR de Castilla- La Mancha y Madrid

[antenaRRN.CLM@tragsa.es](mailto:antenaRRN.CLM@tragsa.es)

[antenaRRN.Madrid@tragsa.es](mailto:antenaRRN.Madrid@tragsa.es)



**Juanjo Vidal Macua**

AR de La Rioja y Aragón

[antenaRRN.LaRioja@tragsa.es](mailto:antenaRRN.LaRioja@tragsa.es)

[antenaRRN.Aragon@tragsa.es](mailto:antenaRRN.Aragon@tragsa.es)



**Antonio Pérez Martínez**

AR de Galicia, Principado de Asturias y Cantabria

[antenaRRN.Cantabria@tragsa.es](mailto:antenaRRN.Cantabria@tragsa.es)

[antenaRRN.Galicia@tragsa.es](mailto:antenaRRN.Galicia@tragsa.es)

[antenaRRN.Asturias@tragsa.es](mailto:antenaRRN.Asturias@tragsa.es)



**Adrián Gómez Serrano**

AR de Canarias

[antenaRRN.Canarias@tragsa.es](mailto:antenaRRN.Canarias@tragsa.es)



**Sandra Álvarez Fernández**

AR de Extremadura y Andalucía

[antenaRRN.Extremadura@tragsa.es](mailto:antenaRRN.Extremadura@tragsa.es)

[antenaRRN.Andalucia@tragsa.es](mailto:antenaRRN.Andalucia@tragsa.es)



**José Luis Máñez Martínez**

AR de País Vasco y Navarra

[antenaRRN.Navarra@tragsa.es](mailto:antenaRRN.Navarra@tragsa.es)

[antenaRRN.PaisVasco@tragsa.es](mailto:antenaRRN.PaisVasco@tragsa.es)



**David Argibay Aranda**

AR de la Comunitat Valenciana y Murcia

[antenaRRN.Valencia@tragsa.es](mailto:antenaRRN.Valencia@tragsa.es)

[antenaRRN.Murcia@tragsa.es](mailto:antenaRRN.Murcia@tragsa.es)



**Carmina Junguito Herrero**

AR de Illes Balears i Catalunya

[antenaRRN.Baleares@tragsa.es](mailto:antenaRRN.Baleares@tragsa.es)

[antenaRRN.Cataluna@tragsa.es](mailto:antenaRRN.Cataluna@tragsa.es)



**Esther Cantón Serrano**

AR de Castilla y León

[antenaRRN.CyL@tragsa.es](mailto:antenaRRN.CyL@tragsa.es)

# 2. Actividades realizadas por las Antenas Regionales

| 2020 |     |     | 2021 |     |     |     |     |     |     |     |     |     |     | 2022 |
|------|-----|-----|------|-----|-----|-----|-----|-----|-----|-----|-----|-----|-----|------|
| Nov  | Dic | Ene | Feb  | Mar | Abr | May | Jun | Jul | Ago | Sep | Oct | Nov | Dic | Ene  |

Comienza el programa de AARR noviembre 2020. Elaboración de base de contactos de agentes del territorio. Jornada de ppt del programa de AARR a las AAGG del 15 dic.

LTVRA



14 de abril  
Presentación de los resultados de LTVRA en la asamblea de la RRN

17 jornadas  
"Intercambio de experiencias entre emprendedores rurales"



Enlace al Dossier de La Rioja

18 dossieres con recursos para emprender en el medio rural



22 de octubre  
Presentación de los dossieres a nivel nacional

Jornadas de emprendimiento juvenil por diferentes temáticas

14 de diciembre  
Presentación de las AARR y sus actividades realizadas

Comienzan encuentros presenciales de la juventud rural

## 4. ENCUENTROS PRESENCIALES DE LA JUVENTUD RURAL EN LA RIOJA (ARNEDO)

### CONTEXTO:

- Las necesidades detectadas mediante una encuesta y una serie de **actividades del grupo temático de expertos y jóvenes rurales** reflejaron la necesidad de centrar el plan de acción a la temática de juventud.
- Ambas iniciativas mostraron la necesidad de crear redes y fomentar la cooperación entre las distintas entidades de jóvenes o destinadas a la población juvenil.



# 4. ENCUENTROS PRESENCIALES DE LA JUVENTUD RURAL EN LA RIOJA (ARNEDO)

- **OBJETIVOS DEL ENCUENTRO**

- Potenciar la generación de redes entre los jóvenes rurales y el asociacionismo juvenil en el medio rural de La Rioja.
- Visualizar ejemplos de proyectos llevados a cabo por asociaciones de jóvenes rurales que sean casos de éxito y que hayan revertido positivamente en el territorio
- Establecer el inicio de una red de contacto de jóvenes y asociaciones juveniles con intereses similares que tenga proyección al ámbito nacional
- Dar difusión a través de las herramientas de comunicación de la RRN a las iniciativas que los jóvenes del medio rural están desarrollando en la región de La Rioja.

# 4. ENCUENTROS PRESENCIALES DE LA JUVENTUD RURAL EN LA RIOJA (ARNEDO)

1. DINÁMICA ROMPEHIELOS
2. PRESENTACIÓN DE LA ENTIDADES PRESENTES
3. SOCIOGRAMA
4. ¿QUÉ TENGO Y QUÉ OFREZCO?
5. CONCLUSIONES

# 4. ENCUENTROS PRESENCIALES DE LA JUVENTUD RURAL EN LA RIOJA (ARNEDO)

## 1. DINÁMICA ROMPEHIELOS

- 1) Nos vamos a poner en un círculo de tal forma que el de la derecha pregunte al de la izquierda (y luego al revés).
- 2) Preguntas más personales y no vinculadas a su actividad
- 3) Presentación breve del compañero

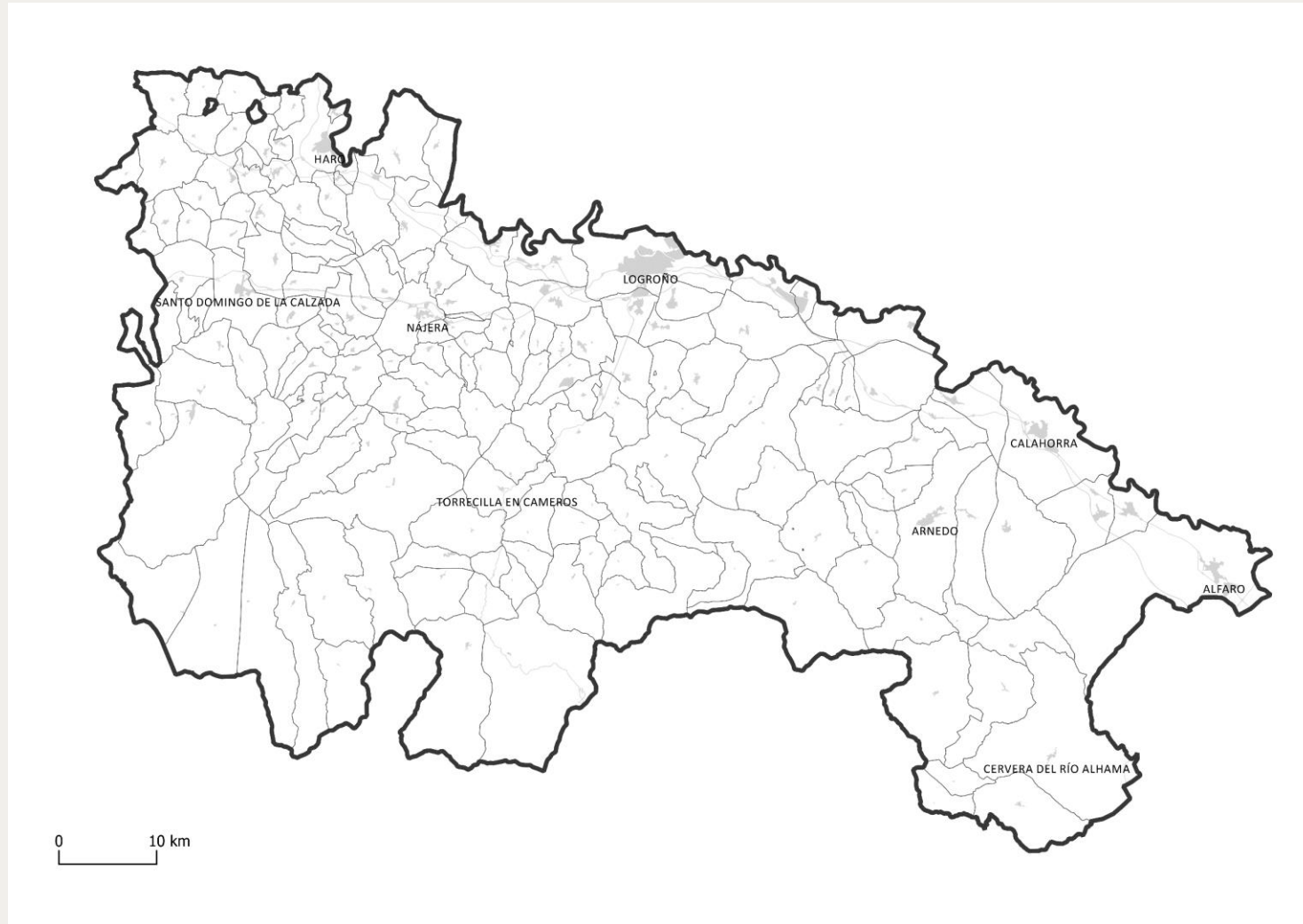
# 4. ENCUENTROS PRESENCIALES DE LA JUVENTUD RURAL EN LA RIOJA (ARNEDO)

## 2. PRESENTACIÓN DE LA ENTIDADES PRESENTES

- 1) Que cada uno presente a su entidad o proyecto. (si puede ser en 3-5 min).
- 2) Indicar en el **mapa** con un posit el nombre de la asociación/entidad en los lugares donde realizan las actividades.



# 4. ENCUENTROS PRESENCIALES DE LA JUVENTUD RURAL EN LA RIOJA (ARNEDO)



# 4. ENCUENTROS PRESENCIALES DE LA JUVENTUD RURAL EN LA RIOJA (ARNEDO)

## 3. SOCIOGRAMA

### Objetivos:

- 1) **Conocer y analizar** el tejido asociativo y de grupos de jóvenes del territorio rural de LA RIOJA, en este caso de la zona norte, así como su nivel de interacción con otras entidades vinculadas a la juventud rural (ayuntamientos, GAL, diputaciones, distintas consejerías de la CA correspondiente, ministerio...).
- 2) **Reflexionar** sobre cómo mejorar ese entramado, y qué beneficios se podrían obtener.

# 4. ENCUENTROS PRESENCIALES DE LA JUVENTUD RURAL EN LA RIOJA (ARNEDO)

## 3. SOCIOGRAMA

### Fases de la dinámica:

- 1) Que todos los participantes cojan un posit y vayan colocándolos en el papel. Escribir el **nombre** de la asociación o entidad, y una frase que resuma en qué se centra su **actividad**.
- 2) **Relaciones entre las entidades y asociaciones presentes:** en **color A** unimos con una flecha aquellas entidades/asociaciones que mantienen una relación habitual (línea continua) o puntual o más débil (línea discontinua).

# 4. ENCUENTROS PRESENCIALES DE LA JUVENTUD RURAL EN LA RIOJA (ARNEDO)

## 3. SOCIOGRAMA

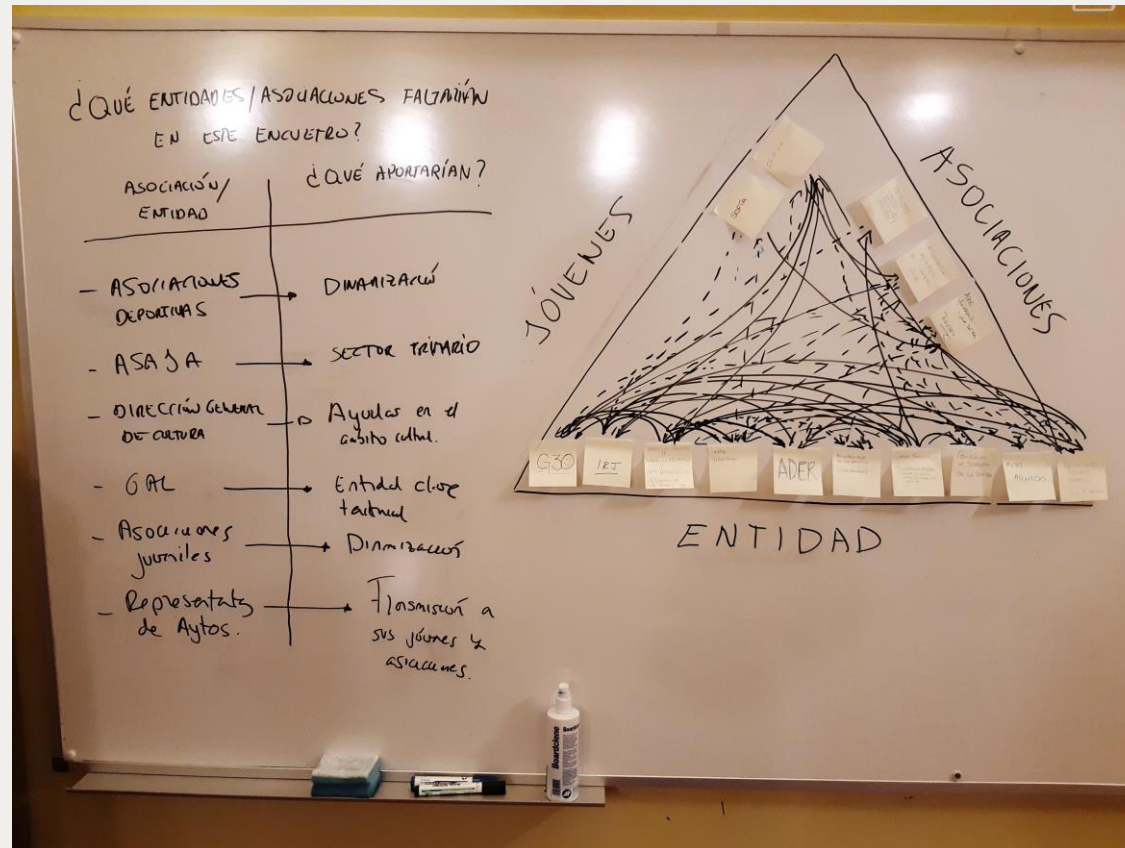
### Fases de la dinámica:

- 3) Reflexionar sobre **quién falta**: asociaciones, jóvenes rurales, gente que sea muy activa en algo, instituciones, etc.
- 4) **Incluir** los nombres de dichas asociaciones/entidades y sus actividades.
- 5) **Relaciones entre las entidades y asociaciones presentes con las añadidas en esta fase**: en **color A** unimos con una flecha aquellas entidades/asociaciones que mantienen una relación habitual (línea continua) o puntual o más débil (línea discontinua).



# 4. ENCUENTROS PRESENCIALES DE LA JUVENTUD RURAL EN LA RIOJA (ARNEDO)

## 3. SOCIOGRAMA



# 4. ENCUENTROS PRESENCIALES DE LA JUVENTUD RURAL EN LA RIOJA (ARNEDO)

## 3. SOCIOGRAMA

Fases de la dinámica:

### 8) Reflexión final

# 4. ENCUENTROS PRESENCIALES DE LA JUVENTUD RURAL EN LA RIOJA (ARNEDO)

## 4. ¿QUÉ TENGO Y QUÉ OFREZCO?

- Intercambio de preguntas en base en lo que has visto en las exposiciones de la dinámicas anteriores.
- Intentar crear compromiso de materializar alguna alianza. Qué acciones concretas se pueden desarrollar para generar los futuros vínculos potenciales (sociograma)?

## 4. ENCUENTROS PRESENCIALES DE LA JUVENTUD RURAL EN LA RIOJA (ARNEDO)

### 5. Conclusiones y clausura de la jornada

Se cerrará la sesión:

- Hacer un resumen de las reflexiones y pedir a los asistentes si tienen otras reflexiones o ideas.
- Informar sobre los grupos temáticos (animar a los asistentes a crear grupos de contacto en redes sociales)
- Jornada nacional (a partir de marzo)
- Concurso (avance)

**¡¡MUCHAS GRACIAS POR  
VUESTRA PARTICIPACIÓN!!**

[redrural@mapa.es](mailto:redrural@mapa.es)

